

平成 27 年 度

税 務 概 要

岡 崎 市

目 次

1	岡崎市の概要	1
2	税務部機構	2
3	予算額及び決算額	3
(1)	一般会計年度別最終予算額及び歳入決算額	3
(2)	一般会計歳入に占める市税の割合（決算額）	3
4	徴税費に関する調	4
5	市税収入	5
(1)	税目別市税賦課徴収状況	5
(2)	税目別市税収納額の推移（現年分）	7
(3)	平成26年度市税決算額税目別構成比	8
6	市民税	9
(1)	個人納税義務者数の推移	9
(2)	法人納税義務者数の推移	10
(3)	平成27年度個人市民税納税義務者数等に関する調	11
(4)	平成27年度個人市民税所得種別課税状況	13
(5)	平成26年度法人市民税の資本金・従業者数別法人数、税額調	15
(6)	法人市民税調定額	16
(7)	平成26年度産業分類別法人構成比	16
7	固定資産税	17
(1)	当初調定額の推移	17
(2)	納税義務者数の推移（免税点以上）	17
(3)	平成27年度土地課税状況	18
(4)	平成27年度家屋課税状況	19
(5)	家屋新增築分の推移	20
(6)	家屋減少分の推移	20
(7)	平成27年度償却資産課税状況（免税点以上）	21
(8)	償却資産の段階別納税義務者数推移	22
(9)	償却資産の段階別課税標準額推移	23
(10)	土地・家屋価格等縦覧帳簿縦覧状況	24
(11)	固定資産評価審査申出状況	24
8	都市計画税	24
(1)	平成27年度課税状況（免税点以上）	24
(2)	納税義務者数の推移（免税点以上）	24
9	軽自動車税	25
(1)	車種別最終課税台数	25
(2)	車種別最終調定額	25
(3)	平成26年度軽自動車税最終課税台数割合	26
10	市たばこ税	27
11	鉱産税	27
12	入湯税	27
13	事業所税	28
14	滞納処分の状況	29
15	コンビニ収納の状況	30
16	口座振替の納付状況	31
17	督促状の発送状況（普通徴収の期別分）	32
18	主な税制改正等の経緯	33

1 岡崎市の概要

岡崎市は、愛知県の中央部に位置し、市の西部を流れる矢作川の沖積地と赤石山系の花崗岩層上にある丘陵台地などで形成された市域は、地形の変化に富み、水と緑が豊かな自然に恵まれています。

歴史的には徳川家康公生誕の地として知られ、徳川ゆかりの名所旧跡が点在し、悠久の歴史と伝統に育まれた美しい都市です。

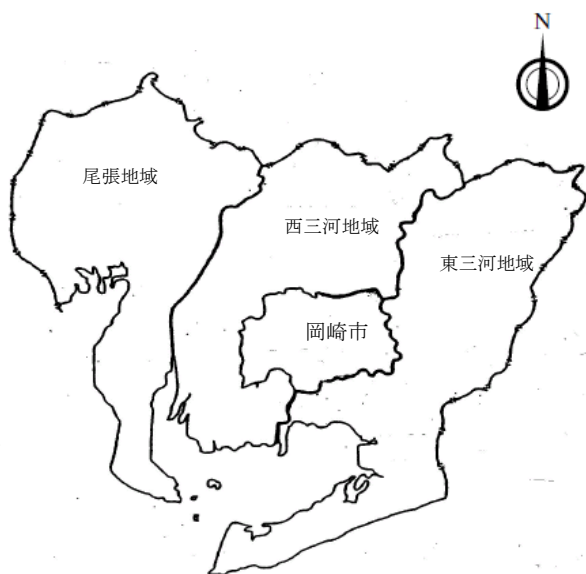
大正5年に県下で3番目、全国で67番目に市制を施行し、平成15年には中核市に移行、平成18年には隣接する額田町と合併しました。

伝統産業として味噌、石製品、花火などがあり、近年では自動車関連工業が盛んで、西三河の中心都市として発展を続けています。

人口・世帯の沿革

(各年度4月1日現在)

年 度	平成 23	24	25	26	27	
人 口	376,469 人	378,217 人	378,249 人	379,264 人	380,764 人	
世 帯 数	148,074 世帯	149,932 世帯	149,060 世帯	150,968 世帯	152,849 世帯	
面 積	387.24 km ²	387.24 km ²	387.24 km ²	387.24 km ²	387.20 km ²	
当 初 予 算 額	203,696,453 千円	216,534,533 千円	216,717,855 千円	232,332,159 千円	242,846,772 千円	
(一般会計)	108,490,000 千円	111,730,000 千円	106,370,000 千円	112,260,000 千円	121,260,000 千円	
(特別会計)	64,138,697 千円	56,649,873 千円	57,852,666 千円	60,842,023 千円	66,368,961 千円	
(企業会計)	31,067,756 千円	48,154,660 千円	52,495,189 千円	59,230,136 千円	55,217,811 千円	
税 務 職 員 数	99 人	105 人	103 人	102 人	99 人	
税務職員 1人当たり	人 口	3,803 人	3,602 人	3,672 人	3,718 人	3,846 人
	世帯数	1,496 世帯	1,428 世帯	1,447 世帯	1,480 世帯	1,544 世帯
	面 積	3.91 km ²	3.69 km ²	3.76 km ²	3.80 km ²	3.91 km ²



岡崎市の沿革

年次	沿革	総面積(km ²)
明治22年10月1日	町制施行	4.07
明治35年9月23日	男川村一部合併	5.52
明治39年5月1日	三島村・乙見村の一部合併	15.39
大正3年10月1日	広幡町合併	19.68
大正5年7月1日	市制施行	19.68
昭和3年9月1日	岡崎村・美合村・男川村・常磐村の一部合併	50.84
昭和30年2月1日	岩津村・福岡村・本宿村・山中村・藤川村・竜谷村・河合村・常磐村合併	190.15
昭和30年4月1日	矢作町合併	212.85
昭和35年1月1日	旧矢作町の一部安城市へ編入	209.73
昭和37年10月15日	六ツ美町合併	227.05
平成元年11月10日	国土地理院の改測による修正	226.97
平成18年1月1日	額田町合併	387.24
平成26年10月1日	国土地理院の改測による修正	387.20

2 税務部機構

職員状況及び事務分掌

区 分		部 長	次 長	課 長	担 当 課 長	主 幹	副 主 幹	主 任 主 査	主 査	そ の 他	計	事 務 分 掌	
部 職 員 総 数		1	1 (1)	2	1	4	2	16	15	57	99 (1)		
職 員 数 小 計			1 (1)	2	1	4	2	16	15	57	98 (1)		
税 務 部 門	市 民 税 課	職 員 数			1	0	1	0	5	3	17	27 0	<ul style="list-style-type: none"> ○ 市税に関するシステムの管理及び運用をすること ○ 固定資産評価審査委員会に関する事務を処理すること ○ 軽自動車税を賦課すること ○ 軽自動車税を減免すること ○ 原動機付自転車及び小型特殊自動車の標識並びに試乗標識を交付すること ○ 事業所税の税額等を確定すること ○ 他の課の所管に属さない税の税額等を確定し、又は賦課すること ○ 法律の規定による譲与税、交付金等に関する事務を処理すること
		総 務 班							1		3	4	
		市 民 税 班 1						1	1	2	8	12	<ul style="list-style-type: none"> ○ 市民税及び県民税を賦課すること ○ 市民税及び県民税を減免すること ○ 市民税及び県民税に係る課税並びに所得の証明をすること
		市 民 税 班 2							3	1	6	10	<ul style="list-style-type: none"> ○ 市民税及び県民税を賦課すること ○ 市民税及び県民税を減免すること ○ 市民税及び県民税に係る課税並びに所得の証明をすること
	資 産 税 課	職 員 数		1 (1)	0	1	2	0	6	10	25	45 (1)	<ul style="list-style-type: none"> ○ 国有資産等所在市町村交付金に関する事務を処理すること ○ 資産税課が所管する市税に係る課税及び資産の証明をすること
		償 却 班							2		5	7	<ul style="list-style-type: none"> ○ 償却資産を評価すること ○ 償却資産に係る固定資産税を賦課すること ○ 償却資産に係る固定資産税を減免すること ○ 家屋を評価すること
		家 屋 1 班				1			1	3	6	11	<ul style="list-style-type: none"> ○ 家屋に係る固定資産税及び都市計画税を賦課すること ○ 家屋に係る固定資産税及び都市計画税を減免すること ○ 土地を評価すること
		家 屋 2 班					1		1	1	7	10	<ul style="list-style-type: none"> ○ 土地に係る固定資産税及び都市計画税を賦課すること ○ 土地に係る固定資産税及び都市計画税を減免すること
		土 地 1 班							1	2	4	7	
		土 地 2 班					1		1	4	3	9	
	納 税 課	職 員 数			1	0	1	2	5	2	15	26	<ul style="list-style-type: none"> ○ 収入を整理すること ○ 債権の管理事務を統括すること ○ 納税証明をすること ○ 市税及び税外収入を徴収すること ○ 市税の滞納処分をすること ○ 市税の徴収の囑託及び受託をすること ○ 収入の不納欠損事務を統括すること
		収 入 班						1	3		4	8	
市 税 特 別 対 策 班								1	1	1	3		
納 税 推 進 1 班						1		1		6	8		
納 税 推 進 2 班							1		1	4	6		

* ()は、課長兼務職員数。

(平成27年4月1日現在)

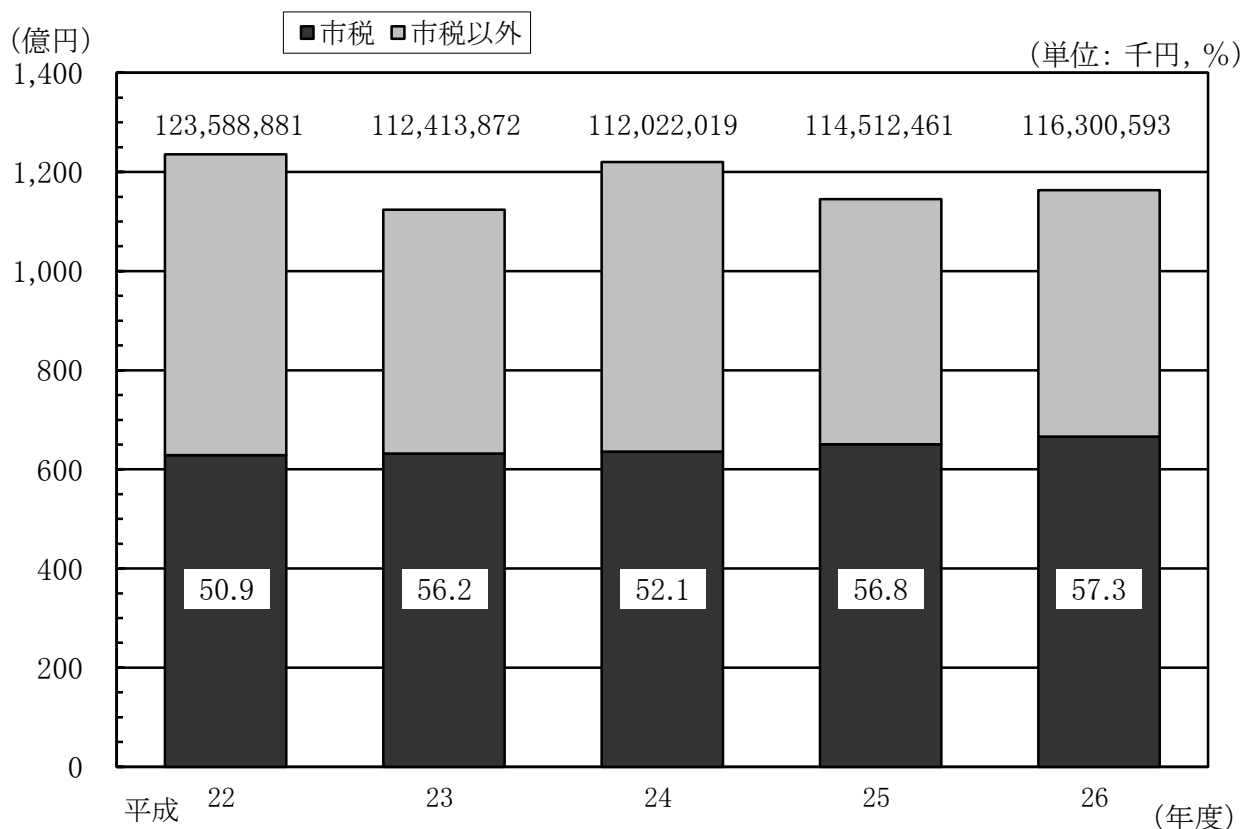
3 予算額及び決算額

(1) 一般会計年度別最終予算額及び歳入決算額

年度	一般会計 予 算 額 (A)	市税予算額 (B)	一般会計 歳入決算額 (C)	市税決算額 (D)	一般会計予算 額に占める 市税の割合 B/A	一般会計決算 額に占める 市税の割合 D/C	人 口 1 人 当 たり の 市 税 負 担 額
	千円	千円	千円	千円	%	%	円
平成 22	123,255,190	62,128,494	123,588,881	62,898,162	50.4	50.9	167,074
23	113,241,906	62,709,396	112,413,872	63,189,912	55.4	56.2	167,073
24	122,575,007	62,674,638	122,022,019	63,606,684	51.1	52.1	168,161
25	113,715,594	64,226,702	114,512,461	65,058,919	56.5	56.8	171,540
26	116,155,263	66,236,224	116,300,593	66,590,377	57.0	57.3	174,886

(人口は年度末現在)

(2) 一般会計歳入に占める市税の割合(決算額)



4 徴税費に関する調

年 度		平成22	23	24	25	26	
収 入 額	(1) 市 税	千円 62,898,162	千円 63,189,912	千円 63,606,684	千円 65,058,919	千円 66,590,377	
	(2) 個人の県民税	15,356,498	15,236,954	16,162,756	16,433,079	16,816,177	
	(3) 合 計	78,254,660	78,426,866	79,769,440	81,491,998	83,406,554	
徴 税 費	人 件 費	(4) 基本給	352,311	354,618	355,760	355,733	323,580
		(5) 諸手当	172,279	172,306	172,047	170,871	168,867
		(イ) 時間外勤務手当	22,277	23,531	21,235	19,962	31,955
		(ロ) 税務特別手当	484	435	404	401	428
		(ハ) その他の手当	149,518	148,340	150,408	150,508	136,484
		(6) その他	130,175	129,252	129,993	128,359	121,870
		(7) 計	654,765	656,176	657,800	654,963	614,317
	需 用 費	(8) 旅 費	243	426	270	309	146
		(9) 賃 金	18,016	16,991	20,837	24,453	27,471
		(10) その他	354,340	299,274	243,201	499,438	482,480
		(11) 計	372,599	316,691	264,308	524,200	510,097
	報 奨 金 等	(12) 納期前納付の報奨金等	0	0	0	0	0
		(13) 納税組合補助金	0	0	0	0	0
		(14) 納税奨励金	0	0	0	0	0
		(15) その他	37	36	36	36	36
		(16) 計	37	36	36	36	36
		(17) その他	8,230	8,835	8,966	10,361	9,731
	(18) 合 計	1,035,631	981,738	931,110	1,189,560	1,134,181	
県民税徴収 取扱費	(19) 納税義務者数を基準にした 金額	600,457	546,375	551,703	560,013	562,779	
	(20) 報奨金の額に相当する金額	34,102	36,749	35,206	28,938	52,668	
	(21) 合 計	634,559	583,124	586,909	588,951	615,447	
(22)	(18) - (21)	401,072	398,614	344,201	600,609	518,734	
税収入に対 する徴税費 の割合	(23) (18) / (3)	% 1.3	% 1.3	% 1.2	% 1.5	% 1.4	
	(24) (22) / (1)	1	1	1	1	1	
(25) 徴税職員数 (各年度3月31日現在)	人	96	99	105	103	100	
(26) 職員1人当たりの人件費 (7) / (25)	千円	6,820	6,628	6,265	6,359	6,143	

* 本表は「市町村税課税状況等の調」の数値を使用。

5 市税収入

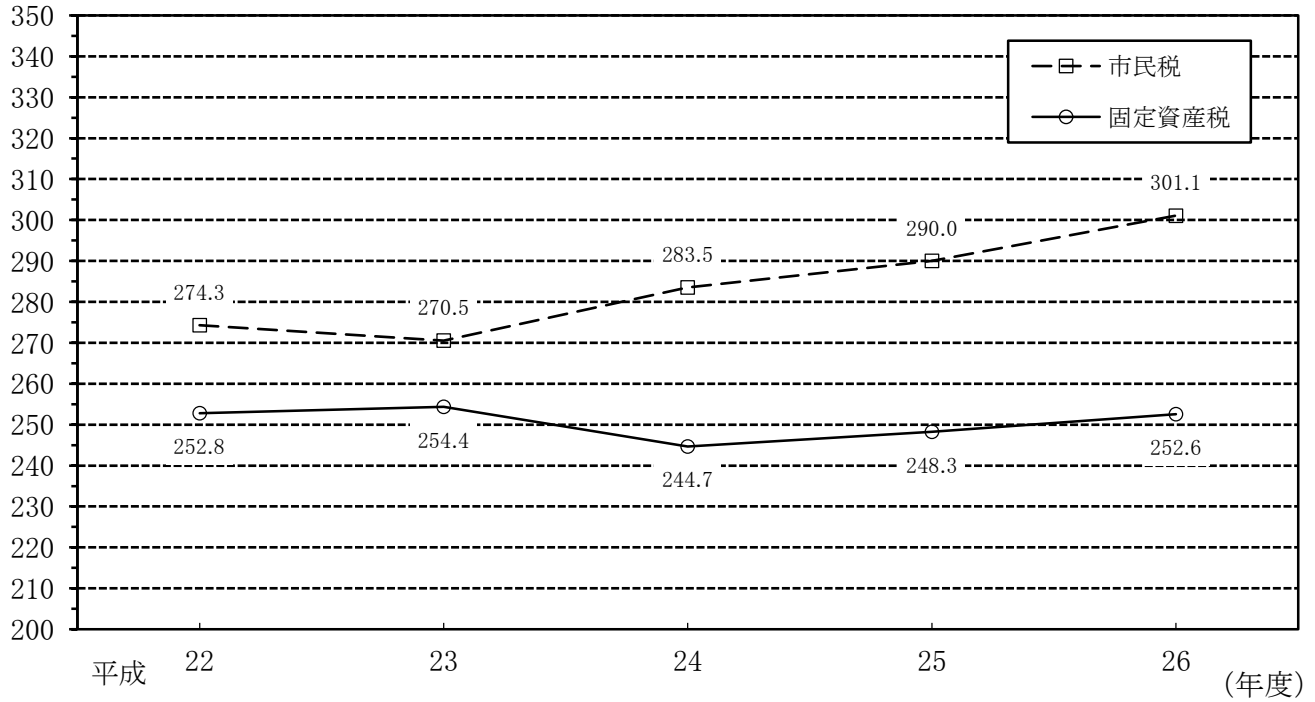
(1) 税目別市税賦課徴収状況

区 分	平成 22 年度					23 年度					調 査
	調 定			収 入		調 定			収 入		
	金 額	構成比	前 年 比	金 額	収入率	金 額	構成比	前 年 比	金 額	収入率	
	千円	%	%	千円	%	千円	%	%	千円	%	千円
現年度分普通税	56,038,467	83.6	96.1	55,157,725	98.4	56,077,558	83.5	100.1	55,259,438	98.5	56,325,425
市民税	27,986,886	49.9	92.4	27,428,128	98.0	27,560,247	49.1	98.5	27,053,277	98.2	28,833,648
個人	23,356,293	(83.5)	86.0	22,810,388	97.7	23,063,328	(83.7)	98.7	22,572,256	97.9	24,341,921
普通徴収	6,553,987	-	84.2	6,083,565	92.8	6,329,306	-	96.6	5,876,024	92.8	6,702,897
特別徴収	16,802,306	-	86.7	16,726,823	99.6	16,734,022	-	99.6	16,696,232	99.8	17,639,024
法人	4,630,593	(16.5)	147.8	4,617,740	99.7	4,496,919	(16.3)	97.1	4,481,021	99.6	4,491,727
固定資産税	25,591,096	45.7	100.1	25,282,867	98.8	25,736,653	45.9	100.6	25,438,961	98.8	24,719,222
土地・家屋	21,012,272	(82.1)	101.7	20,758,632	98.8	21,378,347	(83.1)	101.7	21,130,497	98.8	20,493,646
償却資産	4,522,308	(17.7)	93.1	4,467,719	98.8	4,299,165	(16.7)	95.1	4,249,323	98.8	4,168,539
交付金・納付金	56,516	(0.2)	99.5	56,516	100.0	59,141	(0.2)	104.6	59,141	100.0	57,037
軽自動車税	556,468	1.0	101.3	542,713	97.5	565,633	1.0	101.6	552,175	97.6	576,160
市たばこ税	1,903,651	3.4	103.2	1,903,651	100.0	2,204,754	4.0	115.8	2,204,754	100.0	2,195,923
鉱産税	366	0.0	132.1	366	100.0	380	0.0	103.8	380	100.0	472
特別土地保有税	-	0.0	-	-	0.0	9,891	0.0	-	9,891	-	-
現年度分目的税	7,074,950	10.5	100.6	7,014,830	99.2	7,256,003	10.8	102.6	7,198,929	99.2	7,289,524
入湯税	472	0.0	-	472	100.0	469	0.0	-	469	100.0	469
事業所税	2,330,621	32.9	99.5	2,327,765	99.9	2,432,012	33.5	104.4	2,430,859	100.0	2,626,826
都市計画税	4,743,857	67.1	101.1	4,686,593	98.8	4,823,522	66.5	101.7	4,767,601	98.8	4,662,229
現年度分計	63,113,417	94.1	96.6	62,172,555	98.5	63,333,561	94.3	100.3	62,458,367	98.6	63,614,949
滞 納 繰 越 分	3,956,089	5.9	108.4	725,607	18.3	3,804,260	5.7	96.2	731,545	19.2	3,613,602
計	67,069,506	100.0	97.2	62,898,162	93.8	67,137,821	100.0	100.1	63,189,912	94.1	67,228,551

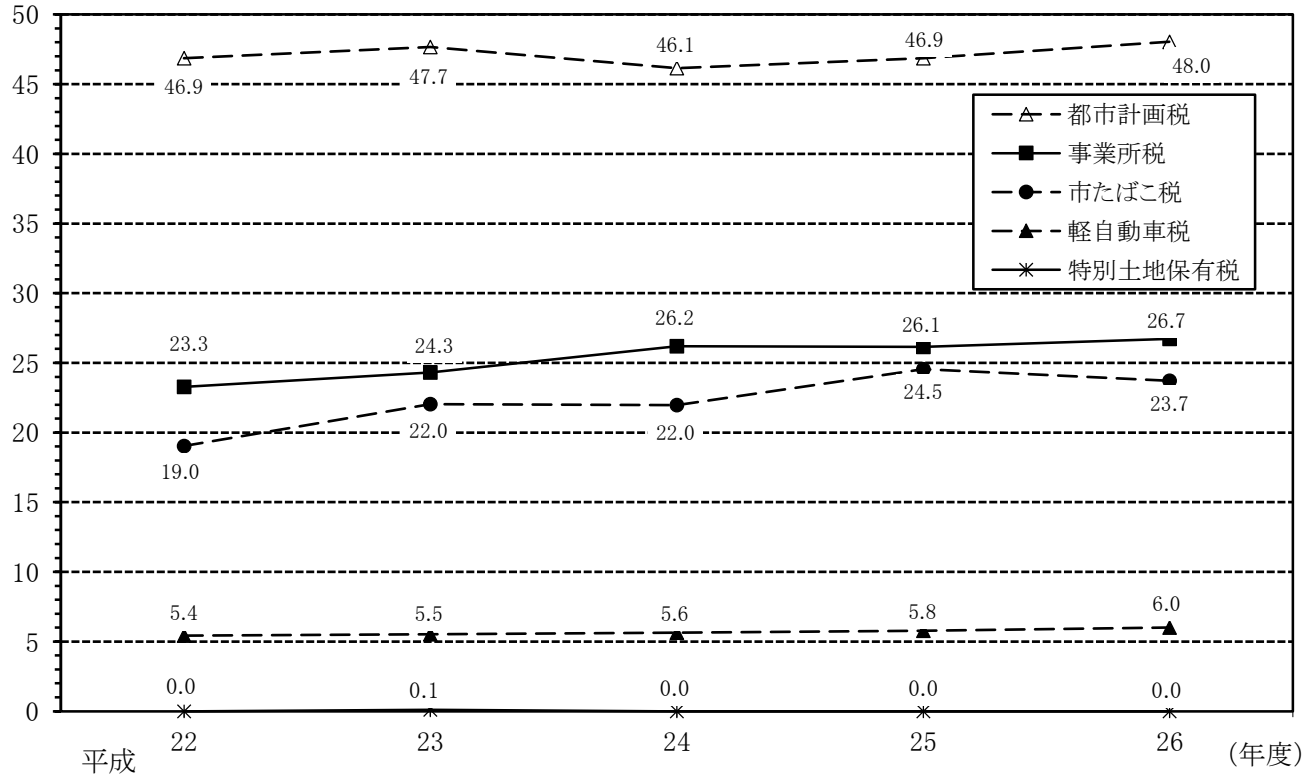
24 年度				25 年度					26 年度					
定		収 入		調 定			収 入		調 定			収 入		
構成比	前年比	金 額	収入率	金 額	構成比	前年比	金 額	収入率	金 額	構成比	前年比	金 額	収入率	
%	%	千円	%	千円	%	%	千円	%	千円	%	%	千円	%	
83.8	100.4	55,580,762	98.7	57,550,965	84.3	102.2	56,863,046	98.8	58,962,145	85.0	102.5	58,336,986	98.9	
51.2	104.6	28,352,421	98.3	29,455,097	51.2	102.2	29,003,968	98.5	30,513,865	51.8	103.6	30,107,900	98.7	
(84.4)	105.5	23,880,195	98.1	24,653,477	(83.7)	101.3	24,215,915	98.2	25,163,079	(82.5)	102.1	24,760,309	98.4	
-	105.9	6,261,006	93.4	6,504,409	-	97.0	6,096,027	93.7	6,520,242	-	100.2	6,142,192	94.2	
-	105.4	17,619,189	99.9	18,149,068	-	102.9	18,119,888	99.8	18,642,837	-	102.7	18,618,117	99.9	
(15.6)	99.9	4,472,226	99.6	4,801,620	(16.3)	106.9	4,788,053	99.7	5,350,786	(17.5)	111.4	5,347,591	99.9	
43.9	96.0	24,467,746	99.0	25,050,930	43.5	101.3	24,825,415	99.1	25,464,742	43.2	101.7	25,257,453	99.2	
(82.9)	95.9	20,284,661	99.0	20,831,925	(83.2)	101.7	20,643,978	99.1	21,322,826	(83.7)	102.4	21,148,904	99.2	
(16.9)	97.0	4,126,048	99.0	4,162,905	(16.6)	99.9	4,125,337	99.1	4,090,796	(16.1)	98.3	4,057,429	99.2	
(0.2)	96.4	57,037	100.0	56,100	(0.2)	98.4	56,100	100.0	51,120	(0.2)	91.1	51,120	100.0	
1.0	101.9	564,200	97.9	589,692	1.0	102.3	578,417	98.1	612,816	1.0	103.9	600,911	98.1	
3.9	99.6	2,195,923	100.0	2,454,783	4.3	111.8	2,454,783	100.0	2,370,294	4.1	96.6	2,370,294	100.0	
0.0	124.2	472	100.0	463	0.0	98.1	463	100.0	428	0.0	92.4	428	100.0	
0.0	-	-	-	-	0.0	-	-	-	-	0.0	-	-	-	
10.8	100.5	7,234,408	99.2	7,346,906	10.7	100.8	7,301,873	99.4	7,517,837	10.8	102.3	7,477,225	99.5	
0.0	-	469	100.0	526	0.0	-	526	100.0	597	0.0	-	597	100.0	
36.0	108.0	2,619,249	99.7	2,617,058	35.6	99.6	2,614,697	99.9	2,673,226	35.6	102.1	2,672,125	100.0	
64.0	96.7	4,614,690	99.0	4,729,322	64.4	101.4	4,686,650	99.1	4,844,014	64.4	102.4	4,804,503	99.2	
94.5	100.4	62,815,170	98.7	64,897,871	95.0	102.0	64,164,919	98.9	66,479,982	95.8	102.4	65,814,211	99.0	
5.4	95.0	791,514	21.9	3,365,312	4.9	93.1	894,000	26.6	2,881,036	4.2	85.6	776,166	26.9	
100.0	100.1	63,606,684	94.6	68,263,183	100.0	101.5	65,058,919	95.3	69,361,018	100.0	101.6	66,590,377	96.0	

(2) 税目別市税収納額の推移(現年分)

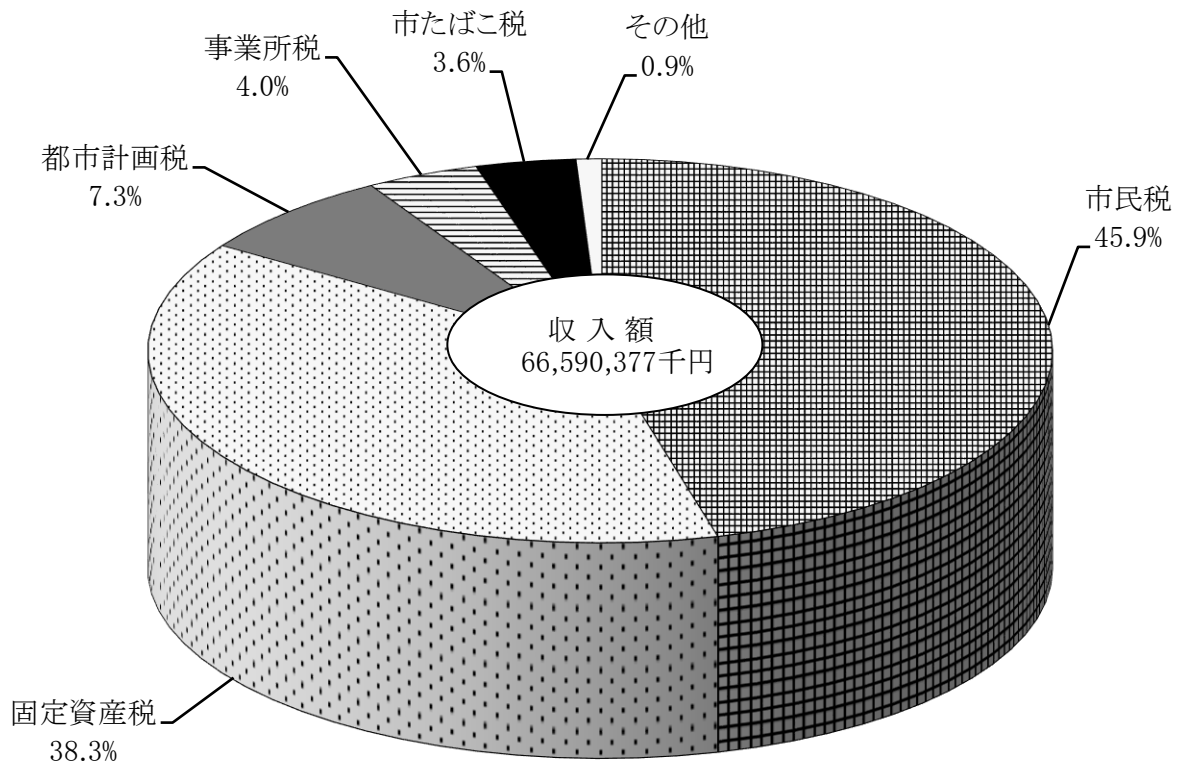
(億円)



(億円)



(3) 平成26年度市税決算額税目別構成比



区 分	決 算 額	構 成 比
	千円	%
市 民 税	30,562,910	45.9
固 定 資 産 税	25,517,956	38.3
都 市 計 画 税	4,853,251	7.3
事 業 所 税	2,676,052	4.0
市 た ば こ 税	2,370,294	3.6
そ の 他	609,914	0.9
合 計	66,590,377	100.0

*各税額には、滞納繰越分を含む。

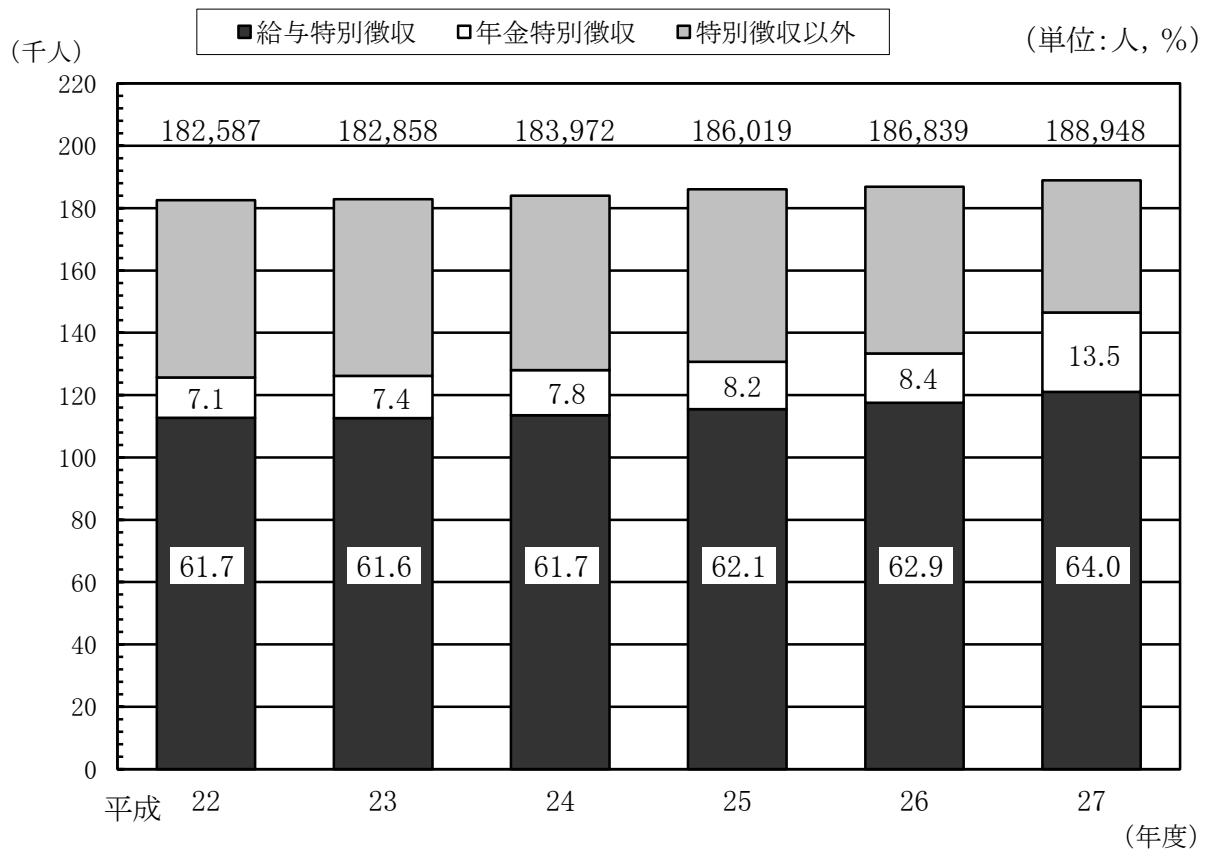
*その他は、軽自動車税・鉦産税・入湯税・特別土地保有税をいう。

6 市民税

(1) 個人納税義務者数の推移

年 度	普通徴収	給与特別徴収	年金特別徴収	計	法第294条第1項第2号に該当するもの	合 計
平成 22	人 56,807	人 112,720	人 12,983	人 182,510	人 77	人 182,587
23	56,598	112,571	13,606	182,775	83	182,858
24	55,954	113,575	14,402	183,931	41	183,972
25	55,262	115,537	15,163	185,962	57	186,019
26	53,451	117,566	15,755	186,772	67	186,839
27	42,401	120,993	25,467	188,861	87	188,948

(毎年度7月1日現在)



(2) 法人納税義務者数の推移

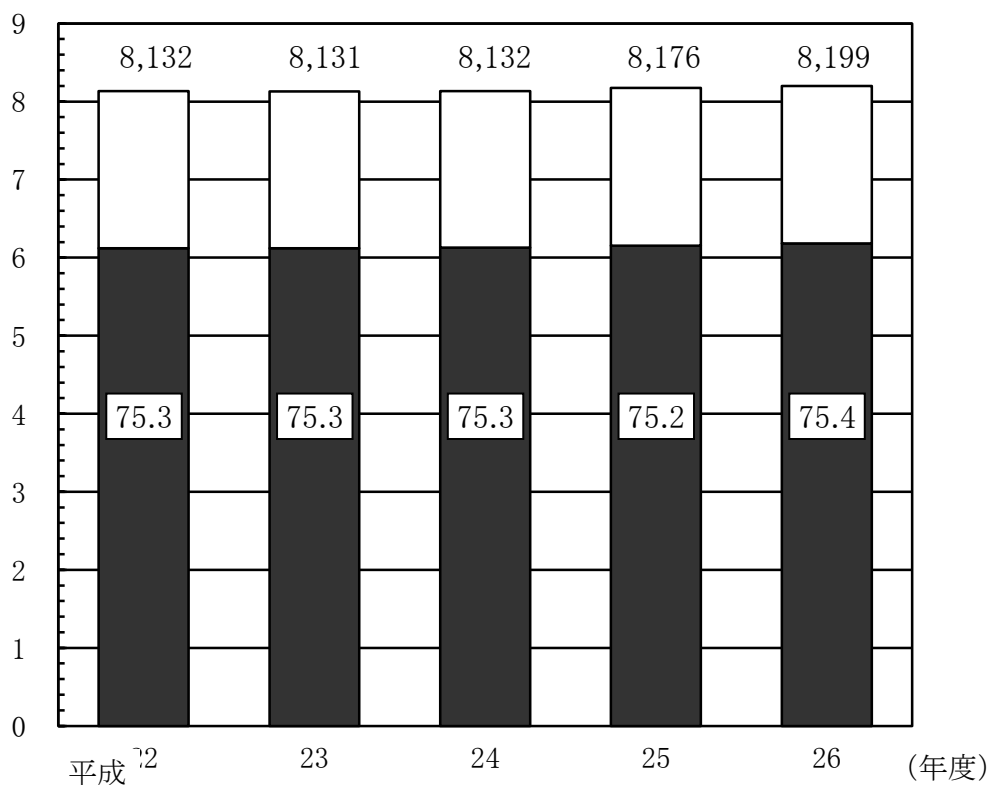
年 度	市内本店法人	市外本店法人	合 計	市内割合
平成	法人	法人	法人	%
22	6,121	2,011	8,132	75.3
23	6,120	2,011	8,131	75.3
24	6,127	2,005	8,132	75.3
25	6,152	2,024	8,176	75.2
26	6,181	2,018	8,199	75.4

(年度末現在)

(千法人)

■市内本店法人 □市外本店法人

(単位: 法人, %)



(3)平成27年度個人市民税納税義務者数等に関する調

所得者区分	均等割のみを納める者		均等割と所得割を納める者			均等割を
	納税義務者数	均等割額	納税義務者数	均等割額	所得割額	納税義務者数
給与所得者	人 5,394	千円 16,580	人 145,390	千円 506,782	千円 21,399,470	人 150,784
営業等所得者	854	2,957	6,250	21,858	1,151,245	7,104
農業所得者	30	105	113	396	19,304	143
その他の所得者	3,810	13,068	27,020	94,546	2,546,005	30,830
家屋敷等のみ	87	305	/			87
計	10,175	33,015	178,773	623,582	25,116,024	188,948

*所得者区分の[家屋敷等のみ]欄は、地方税法第294条第1項第2号に該当する者に係る数である。

*所得割額については、減免前の額である。

合 計			納 税 義務者数	納 税 義務者数 構 成 比	税 額	税 額 構 成 比
納める者	所得割を納める者					
均等割額	納 税 義務者数	所得割額				
千円	人	千円	人	%	千円	%
523,362	145,390	21,399,470	150,784	79.8	21,922,832	85.0
24,815	6,250	1,151,245	7,104	3.8	1,176,060	4.6
501	113	19,304	143	0.1	19,805	0.1
107,614	27,020	2,546,005	30,830	16.3	2,653,619	10.3
305			87	0.0	305	0.0
656,597	178,773	25,116,024	188,948	100.0	25,772,621	100.0

(平成27年7月1日現在)

(4) 平成27年度個人市民税所得種別課税状況

課税標準額の段階	給与所得者		営業等所得者		農業所得者	
	納税義務者数	所得割額	納税義務者数	所得割額	納税義務者数	所得割額
	人	千円	人	千円	人	千円
10万円以下の金額	4,624	7,006	313	553	8	16
10万円を超え 100万円以下の金額	31,645	1,044,797	1,898	52,760	35	900
100万円を超え 200万円以下の金額	39,998	3,397,569	1,503	125,166	21	1,680
200万円を超え 300万円以下の金額	28,800	4,077,191	995	141,069	14	2,122
300万円を超え 400万円以下の金額	16,084	3,258,504	527	108,215	9	1,876
400万円を超え 550万円以下の金額	13,448	3,714,445	353	97,497	10	2,695
550万円を超え 700万円以下の金額	4,862	1,771,665	179	66,730	2	745
700万円を超え 1,000万円以下の金額	3,246	1,597,580	157	78,327	5	2,446
1,000万円を超える金額	1,888	2,080,962	275	453,433	9	6,824
計	144,595	20,949,719	6,200	1,123,750	113	19,304
構成比	%	%	%	%	%	%
	80.9	83.5	3.5	4.5	0.1	0.1

*この表は、地方税法附則第3条の3第4項の規定により納税義務の無くなったものを除いた。

その他の所得者		分離課税		計	
納税義務者数	所得割額	納税義務者数	所得割額	納税義務者数	所得割額
人	千円	人	千円	人	千円
1,369	2,405	425	141,853	6,739	151,833
14,029	393,271	372	76,514	47,979	1,568,242
6,503	508,304	341	80,970	48,366	4,113,689
1,626	224,314	246	75,211	31,681	4,519,907
675	132,356	178	52,147	17,473	3,553,098
538	145,233	182	76,128	14,531	4,035,998
309	111,411	133	66,697	5,485	2,017,248
288	140,248	115	76,522	3,811	1,895,123
295	265,524	241	431,857	2,708	3,238,600
25,632	1,923,066	2,233	1,077,899	178,773	25,093,738
%	%	%	%	%	%
14.3	7.6	1.2	4.3	100.0	100.0

(平成27年7月1日現在)

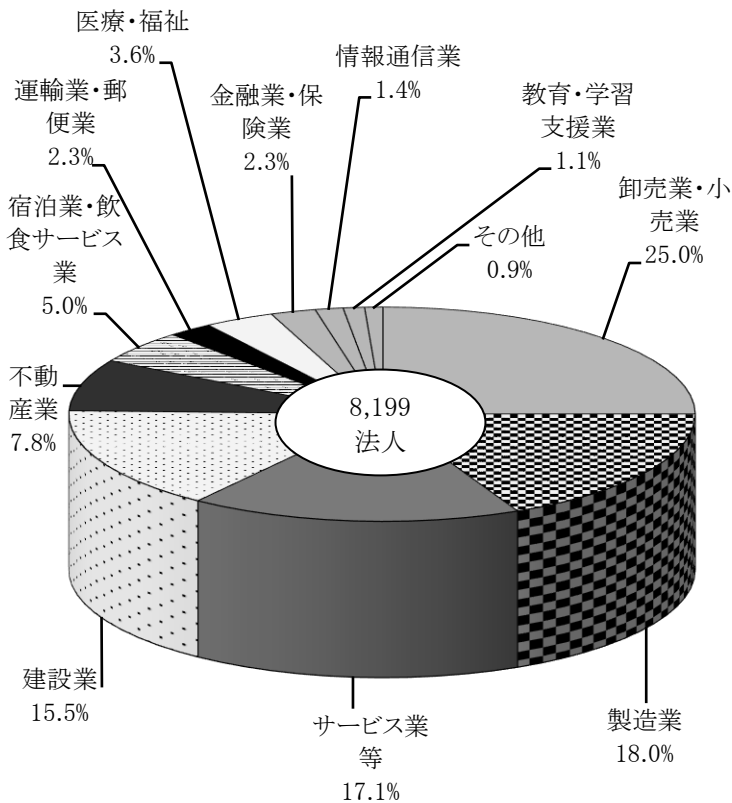
(5) 平成26年度法人市民税の資本金等・従業者数別法人数、税額調

資本金等の額	従業員数	均等割の 税割区分	法人数	左の内均等割 のみの法人		均等割額	法人税割額	計
				法人数	割合			
		千円	法人	法人	%	千円	千円	千円
人格のない社団、公益法人 等(下記以外の法人)		50	6,022	4,241	70.4	298,039	413,394	711,433
1,000万円以下	50人超	120	83	30	36.1	9,735	169,380	179,115
1,000万円超 1億円以下	50人以下	130	1,093	536	49.0	140,069	285,727	425,796
1,000万円超 1億円以下	50人超	150	108	29	26.9	16,200	233,861	250,061
1億円超 10億円以下	50人以下	160	336	82	24.4	53,394	203,583	256,977
1億円超 10億円以下	50人超	400	39	2	5.1	15,207	314,536	329,743
10億円超 50億円以下	50人以下	410	142	27	19.0	57,017	95,529	152,546
10億円超 50億円以下	50人超	1,750	28	1	3.6	49,528	318,004	367,532
50億円超	50人以下	410	290	46	15.9	120,029	641,600	761,629
50億円超	50人超	3,000	58	10	17.2	178,580	1,687,455	1,866,035
現事業年度分計			8,199	5,004	61.0	937,798	4,363,069	5,300,867
過事業年度分計						7,230	42,689	49,919
合 計(平成26年度調定済額)						945,028	4,405,758	5,350,786

(6) 法人市民税調定額

年 度	法人税割額	均等割額	計	前年比
平成 22	千円 3,681,316	千円 949,277	千円 4,630,593	% 147.8
23	3,547,869	949,050	4,496,919	97.1
24	3,538,601	953,126	4,491,727	99.9
25	3,863,349	938,271	4,801,620	106.9
26	4,405,758	945,028	5,350,786	111.4

(7) 平成26年度産業分類別法人構成比



産業分類別	法人数
卸売業・小売業	2,041
製造業	1,472
サービス業等	1,402
建設業	1,268
不動産業	643
宿泊業・飲食サービス業	411
運輸業・郵便業	190
医療・福祉	296
金融業・保険業	191
情報通信業	118
教育・学習支援業	90
その他	77
合計	8,199

*その他は、農業・林業・漁業・鉱業・電気・ガス・熱供給・水道業を含む。

(年度末現在)

7 固定資産税

(1) 当初調定額の推移

年度	区 分	固定資産税	都市計画税	合 計
平成 23	土 地	10,491,588	2,768,519	13,260,107
	家 屋	10,887,835	2,054,890	12,942,725
	償 却 資 産	4,252,815		4,252,815
	計	25,632,238	4,823,409	30,455,647
24	土 地	10,556,358	2,781,257	13,337,615
	家 屋	9,935,991	1,880,283	11,816,274
	償 却 資 産	4,141,288		4,141,288
	計	24,633,637	4,661,540	29,295,177
25	土 地	10,592,925	2,788,993	13,381,918
	家 屋	10,232,488	1,939,022	12,171,510
	償 却 資 産	4,127,575		4,127,575
	計	24,952,988	4,728,015	29,681,003
26	土 地	10,783,262	2,839,587	13,622,849
	家 屋	10,540,718	2,004,430	12,545,148
	償 却 資 産	4,056,323		4,056,323
	計	25,380,303	4,844,017	30,224,320
27	土 地	10,999,720	2,911,146	13,910,866
	家 屋	10,340,235	1,978,807	12,319,042
	償 却 資 産	4,127,480		4,127,480
	計	25,467,435	4,889,953	30,357,388

(2) 納税義務者数の推移(免税点以上)

年度	固定資産税	土 地	家 屋	償却資産
平成 23	134,205	89,794	102,450	4,688
24	135,429	90,852	103,604	4,573
25	136,788	91,961	104,799	4,540
26	137,686	92,973	105,845	4,593
27	138,429	94,005	106,724	4,656

(3) 平成27年度土地課税状況

ア 概要

区 分	地 積	決定価格	筆 数	納税義務者数
免 税 点 以 上	167,620,320 ^{m²}	2,261,032,365 ^{千円}	416,258 ^筆	94,005 ^人
免 税 点 未 満	14,015,228	1,482,181	20,950	10,078
非 課 税 分	77,345,923		174,920	
計	258,981,471	2,262,514,546	612,128	104,083

イ 宅 地 (免税点以上)

区 分		地 積	決定価格	筆 数	m ² 当たりの価格	
					平均価格	最高価格
住 宅 用 地	小規模住宅用地	20,382,675 ^{m²}	1,103,977,287 ^{千円}	145,092 ^筆	54,163 ^円	181,839 ^円
	上記以外のもの	8,037,236	325,304,164	76,566	40,475	150,220
非住宅用地		13,820,727	564,787,198	36,036	40,865	181,839
計		42,240,638	1,994,068,649	257,694	47,207	

ウ 宅地以外 (免税点以上)

区 分		地 積	決定価格	筆 数	m ² 当たりの価格	
					平均価格	最高価格
田	一 般 田	25,488,402 ^{m²}	3,057,515 ^{千円}	31,552 ^筆	120 ^円	164 ^円
	介 在 田 等	766,787	26,752,634	1,743	34,889	96,608
畑	一 般 畑	8,254,742	602,074	24,289	73	120
	介 在 畑 等	1,286,546	57,697,426	5,358	44,847	107,293
池 沼		19,771	45,828	101	2,318	59,685
山 林	一 般 山 林	77,233,004	1,721,514	61,533	22	64
	介 在 山 林	400,533	1,803,925	1,210	4,504	38,000
牧 場		1,408	68	1	48	48
原 野		1,561,066	358,322	7,456	230	61,419
雑 種 地	ゴルフ場の用地	2,353,177	2,794,954	1,810	1,188	1,360
	鉄軌道用地	816,226	10,334,180	1,633	12,661	48,512
	その他の雑種地	7,198,020	161,795,276	21,878	22,478	161,217
計		125,379,682	266,963,716	158,564	2,129	

(4)平成27年度家屋課税状況

ア 概要

区 分	床面積	決定価格	棟 数	納税義務者数
免税点以上	23,917,313 ^{m²}	779,168,840 ^{千円}	184,732 ^棟	106,724 ^人
免税点未満	153,298	328,120	4,671	3,491
非課税分	2,489,843		7,151	
計	26,560,454	779,496,960	196,554	110,215

イ 木造家屋(免税点以上)

区 分	床面積	決定価格	棟数	m ² 当たりの価格
専用住宅	8,922,289 ^{m²}	231,015,999 ^{千円}	94,124 ^棟	25,892 ^円
その他	1,533,660	29,796,834	30,306	19,365
計	10,455,949	260,812,833	124,430	24,944

ウ 非木造家屋(免税点以上)

区 分	床面積	決定価格	棟 数	m ² 当たりの価格
住宅及びアパート	5,942,453 ^{m²}	274,156,732 ^{千円}	27,801 ^棟	46,135 ^円
その他	7,513,911	244,199,275	32,501	32,500
計	13,456,364	518,356,007	60,302	38,521

(5) 家屋新增築分の推移

年度	区 分	棟 数		床 面 積		決 定 価 格		㎡当たりの価格 の価格
		棟 総	棟 数	㎡ 総	㎡ 数	千円 総	千円 数	
平成 23	木造家屋	1,615	120	189,164	2,862	12,021,382	172,824	63,550
	非木造家屋	784	35	199,094	2,171	14,883,565	122,626	74,756
	計	2,399	155	388,258	5,033	26,904,947	295,450	69,297
24	木造家屋	1,747	70	217,944	1,883	13,878,361	116,961	63,679
	非木造家屋	805	20	200,696	1,627	15,128,665	114,653	75,381
	計	2,552	90	418,640	3,510	29,007,026	231,614	69,289
25	木造家屋	1,634	68	200,508	1,909	12,728,883	122,153	63,483
	非木造家屋	719	20	187,521	3,532	14,320,386	206,595	76,367
	計	2,353	88	388,029	5,441	27,049,269	328,748	69,709
26	木造家屋	1,817	67	224,060	1,694	14,258,150	106,051	63,635
	非木造家屋	757	31	173,932	5,254	13,274,599	592,007	76,321
	計	2,574	98	397,992	6,948	27,532,749	698,058	69,179
27	木造家屋	1,836	64	223,190	1,709	15,770,727	113,130	70,661
	非木造家屋	717	22	159,866	3,095	13,053,586	255,718	76,321
	計	2,553	86	383,056	4,804	28,824,313	368,848	75,248

(6) 家屋減少分の推移

年度	区 分	棟 数		床 面 積		決 定 価 格		㎡当たりの価格 の価格
		棟 総	棟 数	㎡ 総	㎡ 数	千円 総	千円 数	
平成 23	木造家屋		1,718		99,647		991,133	9,946
	非木造家屋		517		80,152		1,728,928	21,571
	計		2,235		179,799		2,720,061	15,128
24	木造家屋		1,765		105,301		1,110,772	10,549
	非木造家屋		598		128,669		3,676,506	28,573
	計		2,363		233,970		4,787,278	20,461
25	木造家屋		1,738		99,286		975,191	9,822
	非木造家屋		522		113,479		2,450,403	21,593
	計		2,260		212,765		3,425,594	16,100
26	木造家屋		1,970		117,522		1,164,947	9,913
	非木造家屋		674		79,895		1,645,315	20,593
	計		2,644		197,417		2,810,262	14,235
27	木造家屋		1,698		99,422		981,060	9,868
	非木造家屋		494		89,084		2,198,131	24,675
	計		2,192		188,506		3,179,191	16,865

(7)平成27年度償却資産課税状況(免税点以上)

区 分		決 定 価 格	課税標準額	課税標準額の内訳	
				課税標準の特例規定の適用を受けるもの	左以外のもの
市長が価格等を決定したもの	構 築 物	千円 49,165,854	千円 48,720,502	千円 225,985	千円 48,494,517
	機 械 及 び 装 置	133,826,864	132,786,851	1,502,685	131,284,166
	船 舶	9,912	9,912		9,912
	航 空 機		0		
	車 輛 及 び 運 搬 具	1,159,118	1,159,118		1,159,118
	工 具 ・ 器 具 及 び 備 品	49,738,769	49,721,213	24,984	49,696,229
	計	233,900,517	232,397,596	1,753,654	230,643,942
法第389条関係	総務大臣が価格等を決定し配分したもの	63,928,341	59,687,314	調 定 額	千円 4,127,480
	道府県知事が価格等を決定し配分したもの	4,814,003	2,708,894		人
合 計		302,642,861	294,793,804	納税義務者数	4,656

市長が価格等を決定したもののうち課税標準の特例規定の適用を受けるもの

区 分	法第349条の3			
	第3項	第10項	第21項	第22項
決 定 価 格	千円 53,222	千円 116,534	千円 56,439	千円 15,699
課 税 標 準 額	35,397	58,267	18,813	7,850

法附則第15条						計
第2項	第23項	第33項	旧第3項	旧第8項	旧第20項	
千円 771,498	千円 100,843	千円 2,108,489	千円 1,098	千円 27,100	千円 5,653	千円 3,256,575
142,826	60,506	1,405,659	366	19,259	4,711	1,753,654

(8) 償却資産の段階別納税義務者数推移

区 分	平成23年度			24年度			25年度			26年度			27年度				
	個人	法人	計	個人	法人	計	個人	法人	計	個人	法人	計	個人	法人	計		
150万円未満	4,127	3,869	7,996	3,859	3,732	7,591	3,722	3,606	7,328	3,667	3,554	7,221	3,655	3,498	7,153		
150万円以上 160万円未満	71	66	137	56	77	133	69	66	135	71	66	137	81	70	151		
160万円以上 170万円未満	56	70	126	66	79	145	69	68	137	68	78	146	78	78	156		
170万円以上 180万円未満	64	72	136	62	58	120	73	67	140	57	57	114	59	55	114		
180万円以上 190万円未満	57	55	112	59	58	117	49	58	107	57	60	117	53	63	116		
190万円以上 200万円未満	61	58	119	66	49	115	48	48	96	50	66	116	50	58	108		
200万円以上 250万円未満	254	281	535	204	271	475	225	244	469	228	249	477	195	262	457		
250万円以上 300万円未満	161	212	373	169	192	361	171	185	356	148	216	364	144	184	328		
300万円以上 1,000万円未満	715	1,091	1,806	684	1,102	1,786	663	1,089	1,752	681	1,060	1,741	692	1,054	1,746		
1,000万円以上 2,000万円未満	110	437	547	117	416	533	128	425	553	145	444	589	157	479	636		
2,000万円以上 3,000万円未満	30	163	193	26	198	224	29	195	224	30	196	226	35	212	247		
3,000万円以上 1億円未満	15	376	391	17	345	362	13	354	367	9	348	357	11	361	372		
1億円以上	1	212	213	0	202	202	1	203	204	1	208	209	0	225	225		
計	5,722	6,962	12,684	5,385	6,779	12,164	5,260	6,608	11,868	5,212	6,602	11,814	5,210	6,599	11,809		
計 の内 訳	市長決定分	5,722	6,941	12,663	5,385	6,760	12,145	5,260	6,588	11,848	5,212	6,582	11,794	5,210	6,579	11,789	
	法第389 条関係	大臣 配分分	0	18	18	0	17	17	0	18	18	0	18	18	0	18	18
		知事 配分分	0	3	3	0	2	2	0	2	2	0	2	2	0	2	2

(9) 償却資産の段階別課税標準額推移

区 分		23年度	24年度	25年度	26年度	27年度		
150万円未満	個人	千円 1,681,909	千円 1,595,366	千円 1,528,876	千円 1,500,774	千円 1,503,647		
	法人	1,689,877	1,617,802	1,576,998	1,530,787	1,503,441		
	計	3,371,786	3,213,168	3,105,874	3,031,561	3,007,088		
150万円以上 160万円未満	個人	110,027	86,813	107,293	110,100	125,579		
	法人	102,401	119,094	102,523	102,005	108,071		
	計	212,428	205,907	209,816	212,105	233,650		
160万円以上 170万円未満	個人	92,520	108,904	113,918	112,587	128,611		
	法人	115,766	130,632	112,511	128,797	128,784		
	計	208,286	239,536	226,429	241,384	257,395		
170万円以上 180万円未満	個人	112,021	108,554	128,064	100,054	103,127		
	法人	125,805	101,109	117,412	99,430	96,215		
	計	237,826	209,663	245,476	199,484	199,342		
180万円以上 190万円未満	個人	105,425	109,246	90,913	105,339	97,726		
	法人	101,901	107,609	107,179	110,618	116,177		
	計	207,326	216,855	198,092	215,957	213,903		
190万円以上 200万円未満	個人	118,812	129,034	93,141	97,787	97,333		
	法人	113,004	95,904	93,655	128,475	113,214		
	計	231,816	224,938	186,796	226,262	210,547		
200万円以上 250万円未満	個人	569,346	456,067	505,820	507,235	432,703		
	法人	628,348	605,684	547,173	558,556	584,598		
	計	1,197,694	1,061,751	1,052,993	1,065,791	1,017,301		
250万円以上 300万円未満	個人	441,520	463,983	468,228	405,585	397,252		
	法人	582,588	526,624	510,448	592,866	507,274		
	計	1,024,108	990,607	978,676	998,451	904,526		
300万円以上 1,000万円未満	個人	3,716,082	3,532,926	3,541,188	3,701,760	3,694,034		
	法人	6,154,593	6,196,787	6,045,526	5,967,935	5,875,614		
	計	9,870,675	9,729,713	9,586,714	9,669,695	9,569,648		
1,000万円以上 2,000万円未満	個人	1,495,188	1,638,307	1,768,508	2,006,961	2,153,001		
	法人	6,258,056	5,872,014	6,082,122	6,405,950	6,810,986		
	計	7,753,244	7,510,321	7,850,630	8,412,911	8,963,987		
2,000万円以上 3,000万円未満	個人	715,181	614,664	700,544	726,942	847,934		
	法人	4,025,613	4,887,667	4,771,488	4,848,514	5,199,728		
	計	4,740,794	5,502,331	5,472,032	5,575,456	6,047,662		
3,000万円以上 1億円未満	個人	669,095	723,850	542,029	384,809	471,656		
	法人	19,831,911	18,587,525	19,212,692	18,954,112	19,140,933		
	計	20,501,006	19,311,375	19,754,721	19,338,921	19,612,589		
1億円以上	個人	104,784	0	119,448	105,355	0		
	法人	257,455,668	250,581,765	248,920,591	243,451,393	247,563,254		
	計	257,560,452	250,581,765	249,040,039	243,556,748	247,563,254		
計	個人	9,931,910	9,567,714	9,707,970	9,865,288	10,052,603		
	法人	297,185,531	289,430,216	288,200,318	282,879,438	287,748,289		
	計	307,117,441	298,997,930	297,908,288	292,744,726	297,800,892		
計の内訳	市長決定分	個人	9,931,910	9,567,714	9,707,970	9,865,288	10,052,603	
		法人	231,438,172	222,521,782	222,959,092	219,500,950	225,352,081	
		計	241,370,082	232,089,496	232,667,062	229,366,238	235,404,684	
	法第389 条関係	大臣 配分分	個人	0	0	0	0	0
			法人	63,154,461	64,340,169	62,793,097	60,932,510	59,687,314
			計	63,154,461	64,340,169	62,793,097	60,932,510	59,687,314
		知事 配分分	個人	0	0	0	0	0
			法人	2,592,898	2,568,265	2,448,129	2,445,978	2,708,894
			計	2,592,898	2,568,265	2,448,129	2,445,978	2,708,894

(10) 土地・家屋価格等縦覧帳簿縦覧状況

年 度	平成23	24	25	26	27
縦 覧 者 数	21 ^人	33 ^人	38 ^人	39 ^人	62 ^人
土地価格等縦覧帳簿	19	28	35	36	57
家屋価格等縦覧帳簿	12	23	20	22	31

(11) 固定資産評価審査申出状況

年度	土 地					家 屋					償却資産					計				
	受理	棄却	却下	認容	取下	受理	棄却	却下	認容	取下	受理	棄却	却下	認容	取下	受理	棄却	却下	認容	取下
平成 23	2	2	0	0	0	0	0	0	0	0	0	0	0	0	0	2	2	0	0	0
24	4	4	0	0	0	1	1	0	0	0	0	0	0	0	0	5	5	0	0	0
25	1	1	0	0	0	1	1	0	0	0	0	0	0	0	0	2	2	0	0	0
26	1	1	0	0	0	0	0	0	0	0	0	0	0	0	0	1	1	0	0	0
27	4	4	0	0	0	1	1	0	0	0	0	0	0	0	0	5	5	0	0	0

*平成27年度:平成27年8月1日現在

*認容には一部認容(修正)を含む

8 都市計画税

(1) 平成27年度課税状況(免税点以上)

区 分	面 積	価 格	筆(棟)数	納税義務者数
土 地	千㎡ 38,734	千円 2,026,271,996	筆 214,727	人 78,346
家 屋	㎡ 19,268,458	663,436,869	棟 138,671	89,044
計		2,689,708,865		114,443

(2) 納税義務者数の推移(免税点以上)

年度	都市計画税	土 地	家 屋
平成 23	人 110,393	人 74,689	人 85,137
24	111,503	75,526	86,133
25	112,681	76,445	87,164
26	113,598	77,375	88,143
27	114,443	78,346	89,044

9 軽自動車税

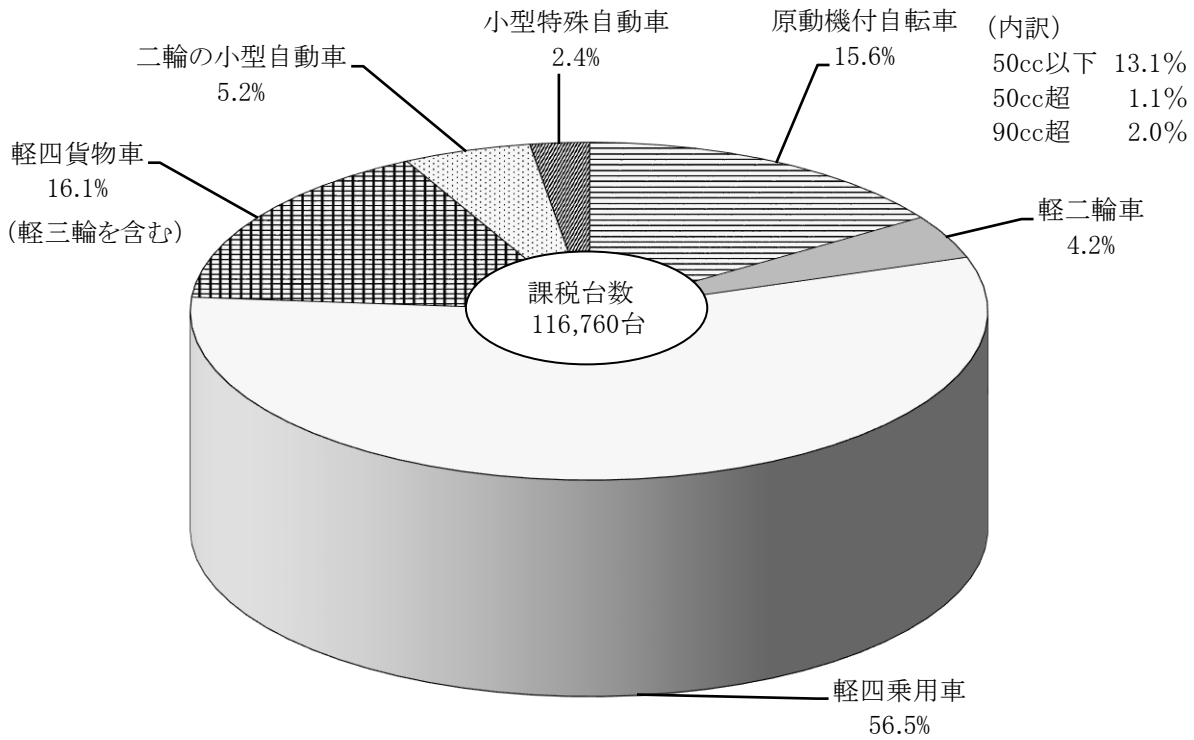
(1) 車種別最終課税台数

年 度		平成22	23	24	25	26		
原動機付 自転車	総排気量50 cc以下	一 般	台 16,600	台 15,704	台 15,407	台 14,852	台 14,423	
		電 気	8	20	31	40	41	
	総排気量50ccを超え90cc以下		1,327	1,285	1,248	1,211	1,173	
	総排気量90ccを超えるもの		1,785	1,854	2,046	2,226	2,419	
	ミ ニ カ ー		213	202	193	179	186	
	計		19,933	19,065	18,925	18,508	18,242	
軽自動車	二 輪 車		4,927	4,882	4,858	4,876	4,905	
	三 輪 車		10	9	6	6	6	
	四 輪 車	乗 用	自家用一般	57,392	58,808	60,437	62,511	65,721
			電気	17	45	96	139	155
		貨物用	自家用	19,042	18,678	18,592	18,465	18,298
			営業用	512	515	514	490	501
	計		81,901	82,939	84,505	86,489	89,587	
小型特殊 自動車	農 耕 作 業 用		1,845	1,809	1,801	1,779	1,777	
	特 殊 作 業 用	一 般	810	783	778	777	765	
		電 気	225	227	242	242	252	
	計		2,880	2,819	2,821	2,798	2,794	
二輪の小型自動車		6,038	6,375	6,089	5,890	6,047		
合 計		110,752	111,198	112,340	113,685	116,670		
前 年 比		% 99.9	% 100.4	% 101.0	% 101.2	% 102.6		

(2) 車種別最終調定額

年 度		22	23	24	25	26		
原動機付 自転車	総排気量50 cc以下	一 般	千円 16,600	千円 15,704	千円 15,407	千円 14,852	千円 14,423	
		電 気	8	20	31	40	41	
	総排気量50ccを超え90cc以下		1,592	1,542	1,498	1,453	1,408	
	総排気量90ccを超えるもの		2,856	2,966	3,274	3,562	3,870	
	ミ ニ カ ー		533	505	482	448	465	
	計		21,589	20,737	20,692	20,355	20,207	
軽自動車	二 輪 車		11,825	11,717	11,659	11,702	11,772	
	三 輪 車		31	28	19	19	19	
	四 輪 車	乗 用	自家用一般	413,222	423,418	435,146	450,079	473,191
			電気	122	324	691	1,001	1,116
		貨物用	自家用	76,168	74,712	74,368	73,860	73,192
			営業用	1,536	1,545	1,542	1,470	1,503
	計		502,910	511,755	523,436	538,142	560,799	
小型特殊 自動車	農 耕 作 業 用		2,952	2,894	2,882	2,846	2,843	
	特 殊 作 業 用	一 般	3,807	3,680	3,657	3,652	3,596	
		電 気	1,058	1,067	1,137	1,137	1,184	
	計		7,817	7,641	7,676	7,635	7,623	
二輪の小型自動車		24,152	25,500	24,356	23,560	24,188		
合 計		556,468	565,633	576,160	589,692	612,817		
前 年 比		% 101.3	% 101.6	% 101.9	% 102.3	% 103.9		

(3) 平成26年度軽自動車税最終課税台数割合



区 分	台 数	構 成 比
	台	%
原 動 機 付 自 転 車	18,242	15.6
軽 二 輪 車	4,905	4.2
軽 四 乗 用 車	65,877	56.5
軽 四 貨 物 車	18,805	16.1
二 輪 の 小 型 自 動 車	6,047	5.2
小 型 特 殊 自 動 車	2,794	2.4
合 計	116,670	100.0

*軽四貨物車には軽三輪車を含む

10 市たばこ税

年 度	売上本数 (旧3級品以外)	売上本数 (旧3級品)	調 定 額	前 年 比
平成 22	本 505,883,450	本 9,243,960	千円 1,903,651	% 103.2
23	470,409,160	14,692,580	2,204,754	115.8
24	467,115,219	17,710,240	2,195,923	99.6
25	462,053,322	19,621,980	2,454,783	111.8
26	440,713,097	20,545,720	2,370,294	96.6

11 鉱産税

年 度	生 産 高	課 税 標 準 額	調 定 額	前 年 比
平成 22	t 90,202	千円 39,438	千円 366	% 132.1
23	92,584	40,627	380	103.8
24	113,383	49,910	472	124.2
25	110,911	48,868	463	98.1
26	102,693	45,212	428	92.4

12 入湯税

年 度	入 湯 客 数	調 定 額	前 年 比
平成 22	人 3,147	千円 472	% 129.7
23	3,130	469	99.4
24	3,127	469	100.0
25	3,508	526	112.2
26	3,982	597	113.5

13 事業所税

年度	区 分	課 税 標 準 額	調 定 額	前 年 比
平成 22	資 産 割	3,264,752 ^{m²}	1,948,776 ^{千円}	100.1 [%]
	従 業 者 割	152,738,230 ^{千円}	381,845	96.4
	計		2,330,621	99.5
	納税義務者数	548 ^人		
23	資 産 割	3,374,255 ^{m²}	2,024,524	103.9
	従 業 者 割	162,995,314 ^{千円}	407,488	106.7
	計		2,432,012	104.4
	納税義務者数	562 ^人		
24	資 産 割	3,707,493 ^{m²}	2,179,714	107.7
	従 業 者 割	178,844,948 ^{千円}	447,112	109.7
	計		2,626,826	108.0
	納税義務者数	579 ^人		
25	資 産 割	3,640,305 ^{m²}	2,176,536	99.9
	従 業 者 割	176,208,737 ^{千円}	440,522	98.5
	計		2,617,058	99.6
	納税義務者数	577 ^人		
26	資 産 割	3,684,721 ^{m²}	2,213,253	101.7
	従 業 者 割	183,551,870 ^{千円}	459,973	104.4
	計		2,673,226	102.1
	納税義務者数	580 ^人		

14 滞納処分の状況

年 度	区 分		動 産	不 動 産	債 権	計
平成 22	差 押	件 数 ^件	1	167	1,587	1,755
		金 額 ^{千円}	3,163	158,913	439,004	601,080
23	差 押	件 数 ^件	1	221	1,815	2,037
		金 額 ^{千円}	1,025	266,770	553,542	821,337
24	差 押	件 数 ^件	2	131	2,258	2,391
		金 額 ^{千円}	1,344	104,612	729,059	835,015
25	差 押	件 数 ^件	6	100	1,959	2,065
		金 額 ^{千円}	2,187	87,763	518,637	608,587
26	差 押	件 数 ^件	2	102	2,121	2,225
		金 額 ^{千円}	11	2,030	176,017	178,058

15 コンビニ収納の状況

年度	税目	全納付件数	コンビニ納付件数	コンビニ納付割合
平成 22	市民税 県民税	279,722 ^件	48,097 ^件	17.2 [%]
	固定資産税 都市計画税	526,963	53,148	10.1
	軽自動車税	107,915	41,705	38.6
	計	914,600	142,950	15.6
23	市民税 県民税	284,185	70,591	24.8
	固定資産税 都市計画税	531,007	82,166	15.5
	軽自動車税	108,493	45,901	42.3
	計	923,685	198,658	21.5
24	市民税 県民税	290,919	78,260	26.9
	固定資産税 都市計画税	536,770	92,134	17.2
	軽自動車税	109,919	50,933	46.3
	計	937,608	221,327	23.6
25	市民税 県民税	292,616	82,645	28.2
	固定資産税 都市計画税	543,645	101,532	18.7
	軽自動車税	111,558	54,686	49.0
	計	947,819	238,863	25.2
26	市民税 県民税	291,601	85,415	29.3
	固定資産税 都市計画税	547,192	109,534	20.0
	軽自動車税	114,429	58,896	51.5
	計	953,222	253,845	26.6

* 全納付件数、コンビニ納付件数とも現年度分に対する件数で算定

* 全納付件数には口座振替、年金特徴、公金振替件数を含む

16 口座振替の納付状況

年度	税目	調定		振替請求分		振替済分	
		金額	件数	金額	件数	金額	件数
平成 22	市民税 県民税	千円 9,981,455	件 224,121	千円 3,278,169	件 48,085	千円 3,105,689	件 45,565
	固定資産税 都市計画税	30,245,101	532,319	10,330,479	189,398	10,038,011	184,172
	軽自動車税	556,969	111,075	57,692	12,056	56,211	11,739
	計	40,783,525	867,515	13,666,340	249,539	13,199,911	241,476
23	市民税 県民税	8,827,844	178,106	3,253,807	49,731	3,133,834	47,811
	固定資産税 都市計画税	30,455,647	535,752	11,442,480	202,558	11,101,980	196,454
	軽自動車税	566,393	111,603	56,987	11,797	55,119	11,416
	計	39,849,884	825,461	14,753,274	264,086	14,290,933	255,681
24	市民税 県民税	9,420,591	175,230	3,940,405	51,578	3,813,500	49,638
	固定資産税 都市計画税	29,303,318	540,668	11,629,523	208,487	11,297,989	202,373
	軽自動車税	581,155	113,185	56,413	11,619	54,851	11,307
	計	39,305,064	829,083	15,626,341	271,684	15,166,340	263,318
25	市民税 県民税	9,050,122	171,016	3,600,343	51,852	3,481,589	49,915
	固定資産税 都市計画税	29,700,362	546,214	12,593,417	215,947	12,259,674	209,855
	軽自動車税	589,692	114,517	55,680	11,413	54,022	11,084
	計	39,340,176	831,747	16,249,440	279,212	15,795,285	270,854
26	市民税 県民税	8,975,230	162,208	3,689,275	51,011	3,577,261	49,182
	固定資産税 都市計画税	30,241,022	549,895	13,152,896	218,316	12,796,253	211,826
	軽自動車税	618,427	117,572	55,958	11,375	54,162	11,030
	計	39,834,679	829,675	16,898,129	280,702	16,427,676	272,038

* 調定については最終納期時の金額・件数をいう。

* 振替請求件数には、前納も1件として計上している。

17 督促状の発送状況(普通徴収の期別分)

年度	税目	調定件数	督促	
			件数	比率
平成 22	市民税 市県民税	224,121	54,106	24.1%
	固定資産税 都市計画税	532,319	50,236	9.4
	軽自動車税	111,075	19,425	17.5
	計	867,515	123,767	14.3
23	市民税 市県民税	178,106	53,522	30.1
	固定資産税 都市計画税	535,752	51,207	9.6
	軽自動車税	111,603	19,083	17.1
	計	825,461	123,812	15.0
24	市民税 市県民税	175,230	47,790	27.3
	固定資産税 都市計画税	540,668	43,631	8.1
	軽自動車税	113,185	17,304	15.3
	計	829,083	108,725	13.1
25	市民税 市県民税	171,016	48,736	28.5
	固定資産税 都市計画税	546,214	45,114	8.3
	軽自動車税	114,517	16,433	14.3
	計	831,747	110,283	13.3
26	市民税 市県民税	162,208	45,689	28.2
	固定資産税 都市計画税	549,895	43,934	8.0
	軽自動車税	117,572	16,085	13.7
	計	829,675	105,708	12.7

18 主な税制改正等の経緯

年度	個人市民税	固定資産税	その他
平成元			・名称が市町村たばこ税に変更 ・国保徴収嘱託員制度の実施(8人)
2			・事業所税課税開始
3	・基礎控除30万から31万に引き上げ		
6	・所得割額からその20%相当額(20%相当額が20万円を超える場合は20万円を限度)を控除	・土地 公示価格の7割評価 小規模住宅用地 1/6 一般住宅用地 1/3	
7	・所得割額からその15%相当額(15%相当額が2万円を超える場合は2万円を限度)を控除		・督促手数料廃止
9		・土地 地価下落地域の土地評価の時点修正	
10	・所得割額の合計から定額(本人17,000円、控除対象配偶者又は扶養親族1人につき8,500円の合算額)を控除	・新築住宅軽減(40㎡～240㎡)	
11	・所得割額からその15%相当額(15%相当額が4万円を超える場合は4万円を限度)を控除		
12		・新築住宅軽減(40㎡～280㎡)	・市税延滞金の利率変更(納期限から1箇月を経過する期間までの延滞金の利率が7.3%と11月30日現在の商業手形割引率に4%を加えたどちらか小さい方の利率に変更)
14		・課税明細書義務化	
15			・たばこ税税率の見直し ・新增設に係る事業所税を、平成15年3月31日をもって廃止
16	・均等割 標準税率年額3,000円		・納税組合による収納を廃止 ・市税嘱託収納員制度の開始(4人)
17	・配偶者特別控除(控除対象配偶者分)の廃止 ・生計同一の妻に対する均等割非課税措置の廃止 ・土地、建物等の長期譲渡所得の100万円の特別控除が廃止		
18	・高齢者控除の廃止・公的年金等控除の縮小 ・年齢65歳以上で前年所得125万円以下の者に対する非課税措置の廃止 ・土地、建物の譲渡所得に係る税率の引き下げ ・定率減税が2分の1(所得割額の15%→7.5%)に縮減	・住宅耐震改修の減額	・たばこ税税率の見直し ・1月1日 額田町と合併
19	・所得割の税率構造の改正(税源移譲) 所得割一律 6% ・定率減税の廃止 ・人的控除額の差による減額措置	・バリアフリー住宅改修の減額	
20	・地震保険料控除の創設及び損害保険料控除の廃止 ・住民税における住宅借入金等特別税額控除の創設 ・寄附金税制の見直し	・省エネ住宅改修の減額	
21	・公的年金からの特別徴収制度の導入 ・都道府県・市町村に対する寄附金税制の拡充	・認定長期優良住宅の減額	・全国主要コンビニエンスストアで軽自動車税、督促状、催告書の取扱開始
22	・上場株式等に係る配当所得の申告分離課税の創設 ・新しい住宅借入金等特別税額控除(住宅ローン控除)の創設		・たばこ税税率の見直し ・納期前納付報奨金廃止 ・市県民税、固定資産税及び保険料のコンビニ納付の取扱拡大
23	・個人住民税の控除対象寄附金の拡大及び適用下限額の引下げ		・旧額田町区域の事業所税課税開始
24	・年少扶養親族に係る扶養控除の廃止 ・特定扶養親族のうち、年齢16歳以上19歳未満の者に係る扶養控除の上乗せ部分(12万円)の廃止	・住宅用地にかかる据置特例の廃止(H24、25年度は経過措置あり)	
25	・生命保険料控除の改正(介護医療保険料控除の創設等)		・たばこ税税率の見直し
26	・均等割 標準税率年額3,500円 (東日本大震災の教訓を踏まえた緊急防災・減災事業を推進するための税額500円を含む)		・納税通知書等送付用封筒に民間広告掲載開始 ・法人市民税法人割の税率引下げ(平成26年10月1日以後に開始する事業年度 12.3%→9.7%)
27	・ふるさと納税ワンストップ特例制度の創設 ・個人住民税における住宅ローン減税措置の対象期間の延長	・特定空地等に係る土地の住宅用地特例の対象からの除外措置の創設	・軽自動車税税率の見直し ・法人市民税均等割の税率区分の基準である「資本金等の額」の見直し ・法人税の電子納税開始(10月1日)

税務概要

平成27年9月発行

編 集 岡崎市税務部市民税課
〒444-8601 岡崎市十王町二丁目9番地
電話 (0564)23-6076