

平成 28 年 度

# 税 務 概 要

岡 崎 市



# 目 次

1	岡崎市の概要	1
2	税務部機構	2
3	予算額及び決算額	3
(1)	一般会計年度別最終予算額及び歳入決算額	3
(2)	一般会計歳入に占める市税の割合（決算額）	3
4	徴税費に関する調	4
5	市税収入	5
(1)	税目別市税賦課徴収状況	5
(2)	税目別市税収納額の推移（現年分）	7
(3)	平成27年度市税決算額税目別構成比	8
6	市民税	9
(1)	個人納税義務者数の推移	9
(2)	法人納税義務者数の推移	10
(3)	平成28年度個人市民税納税義務者数等に関する調	11
(4)	平成28年度個人市民税所得種別課税状況	13
(5)	平成27年度法人市民税の資本金等・従業者数別法人数、税額調	15
(6)	法人市民税調定額	16
(7)	平成27年度産業分類別法人構成比	16
7	固定資産税	17
(1)	当初調定額の推移	17
(2)	納税義務者数の推移（免税点以上）	17
(3)	平成28年度土地課税状況	18
(4)	平成28年度家屋課税状況	19
(5)	家屋新增築分の推移	20
(6)	家屋減少分の推移	20
(7)	平成28年度償却資産課税状況（免税点以上）	21
(8)	償却資産の段階別納税義務者数推移	22
(9)	償却資産の段階別課税標準額推移	23
(10)	土地・家屋価格等縦覧帳簿縦覧状況	24
(11)	固定資産評価審査申出状況	24
8	都市計画税	24
(1)	平成28年度課税状況（免税点以上）	24
(2)	納税義務者数の推移（免税点以上）	24
9	軽自動車税	25
(1)	車種別最終課税台数	25
(2)	車種別最終調定額	25
(3)	平成27年度軽自動車税最終課税台数割合	26
10	市たばこ税	27
11	鉱産税	27
12	入湯税	27
13	事業所税	28
14	滞納処分の状況	29
15	口座振替の納付状況	30
16	コンビニ収納の状況	31
17	電子納税の状況	32
18	督促状の発送状況（普通徴収の期別分）	33
19	主な税制改正等の経緯	34

# 1 岡崎市の概要

岡崎市は、愛知県の中央部に位置し、市の西部を流れる矢作川の沖積地と赤石山系の花崗岩層上にある丘陵台地などで形成された市域は、地形の変化に富み、水と緑が豊かな自然に恵まれています。

歴史的には徳川家康公生誕の地として知られ、徳川ゆかりの名所旧跡が点在し、悠久の歴史と伝統に育まれた美しい都市です。

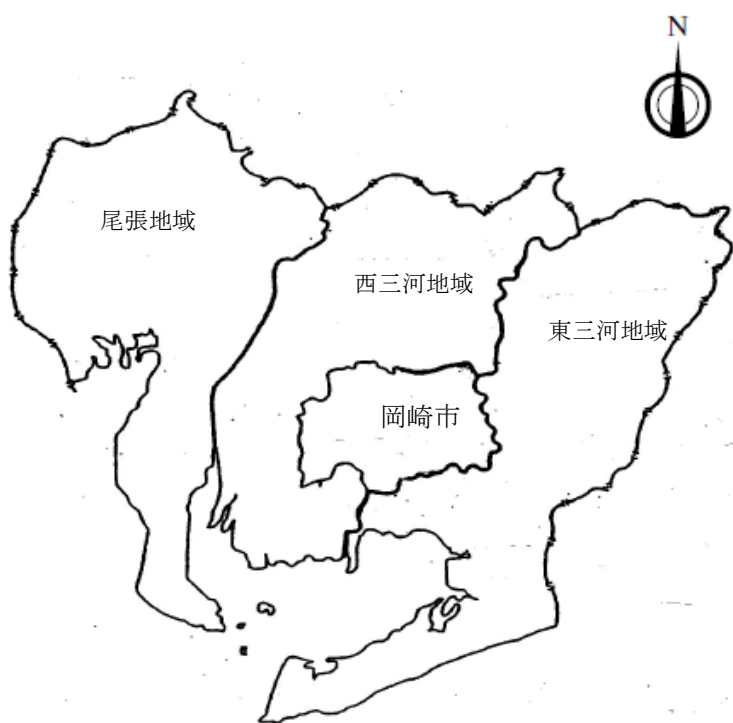
大正5年に県下で3番目、全国で67番目に市制を施行し、平成15年に中核市へ移行、平成18年に隣接する額田町と合併を行い、平成28年7月1日に市制施行100周年を向かえました。

伝統産業として味噌、石製品、花火などがあり、近年では自動車関連工業が盛んで、西三河の中心都市として発展を続けています。

人口・世帯の沿革

(各年度4月1日現在)

年 度	平成 24	25	26	27	28	
人 口	378,217 人	378,249 人	379,264 人	380,764 人	383,493 人	
世 帯 数	149,932 世帯	149,060 世帯	150,968 世帯	152,849 世帯	155,905 世帯	
面 積	387.24 km <sup>2</sup>	387.24 km <sup>2</sup>	387.24 km <sup>2</sup>	387.20 km <sup>2</sup>	387.20 km <sup>2</sup>	
当 初 予 算 額	216,534,533 千円	216,717,855 千円	232,332,159 千円	242,846,772 千円	244,223,628 千円	
(一般会計)	111,730,000 千円	106,370,000 千円	112,260,000 千円	121,260,000 千円	123,200,000 千円	
(特別会計)	56,649,873 千円	57,852,666 千円	60,842,023 千円	66,368,961 千円	66,859,299 千円	
(企業会計)	48,154,660 千円	52,495,189 千円	59,230,136 千円	55,217,811 千円	54,164,329 千円	
税 務 職 員 数	105 人	103 人	102 人	99 人	98 人	
税務職員 1人当たり	人 口	3,602 人	3,672 人	3,718 人	3,846 人	3,913 人
	世帯数	1,428 世帯	1,447 世帯	1,480 世帯	1,544 世帯	1,591 世帯
	面 積	3.69 km <sup>2</sup>	3.76 km <sup>2</sup>	3.80 km <sup>2</sup>	3.91 km <sup>2</sup>	3.95 km <sup>2</sup>



岡崎市の沿革

年次	沿革	総面積(km <sup>2</sup> )
明治22年10月1日	町制施行	4.07
明治35年9月23日	男川村一部合併	5.52
明治39年5月1日	三島村・乙見村の一部合併	15.39
大正3年10月1日	広幡町合併	19.68
大正5年7月1日	市制施行	19.68
昭和3年9月1日	岡崎村・美合村・男川村・常磐村の一部合併	50.84
昭和30年2月1日	岩津村・福岡村・本宿村・山中村・藤川村・竜谷村・河合村・常磐村合併	190.15
昭和30年4月1日	矢作町合併	212.85
昭和35年1月1日	旧矢作町の一部安城市へ編入	209.73
昭和37年10月15日	六ツ美町合併	227.05
平成元年11月10日	国土地理院の改測による修正	226.97
平成18年1月1日	額田町合併	387.24
平成26年10月1日	国土地理院の改測による修正	387.20

## 2 税務部機構

職員状況及び事務分掌

区 分		部 長	次 長	課 長	主 幹	副 主 幹	主任 主 査	主 査	そ の 他	計	
部 職 員 総 数		1	1 (1)	2	4	5	12	20	53	98 (1)	事 務 分 掌
職 員 数 小 計			1 (1)	2	4	5	12	20	53	97 (1)	
市 民 税 課	職 員 数			1	2	1	2	3	18	27 0	○ 市税に関するシステムの管理及び運用をすること ○ 固定資産評価審査委員会に関する事務を処理すること ○ 軽自動車税を賦課すること ○ 軽自動車税を減免すること
	総 務 班				1				3	4	○ 原動機付自転車及び小型特殊自動車の標識並びに試乗標識を交付すること ○ 事業所税の税額等を確定すること ○ 他の課の所管に属さない税の税額等を確定し、又は賦課すること
	市 民 税 班 1				1		1	2	9	13	○ 法律の規定による譲与税、交付金等に関する事務を処理すること
	市 民 税 班 2					1	1	1	6	9	○ 市民税及び県民税を賦課すること ○ 市民税及び県民税を減免すること ○ 市民税及び県民税に係る課税並びに所得の証明をすること
資 産 税 課	職 員 数		1 (1)		1	1	8	13	20	44 (1)	○ 国有資産等所在市町村交付金に関する事務を処理すること ○ 資産税課が所管する市税に係る課税及び資産の証明をすること
	償 却 班						2	1	4	7	○ 償却資産を評価すること ○ 償却資産に係る固定資産税を賦課すること ○ 償却資産に係る固定資産税を減免すること
	家 屋 1 班						2	4	4	10	○ 家屋を評価すること ○ 家屋に係る固定資産税及び都市計画税を賦課すること ○ 家屋に係る固定資産税及び都市計画税を減免すること
	家 屋 2 班						2	2	6	10	○ 土地を評価すること ○ 土地に係る固定資産税及び都市計画税を賦課すること ○ 土地に係る固定資産税及び都市計画税を減免すること
	土 地 1 班					1		2	4	7	
	土 地 2 班				1		2	4	2	9	
納 税 課	職 員 数			1	1	3	2	4	15	26	○ 収入を整理すること ○ 債権の管理事務を統括すること ○ 納税証明をすること ○ 市税及び税外収入を徴収すること
	収 入 班					1	2	1	4	8	○ 市税の滞納処分をすること ○ 市税の徴収の嘱託及び受託をすること ○ 収入の不納欠損事務を統括すること
	市 税 特 別 対 策 班					1		1	2	4	
	納 税 推 進 1 班					1		1	6	8	
	納 税 推 進 2 班				1			1	3	5	

\* ( )は、課長兼務職員数。

(平成28年4月1日現在)

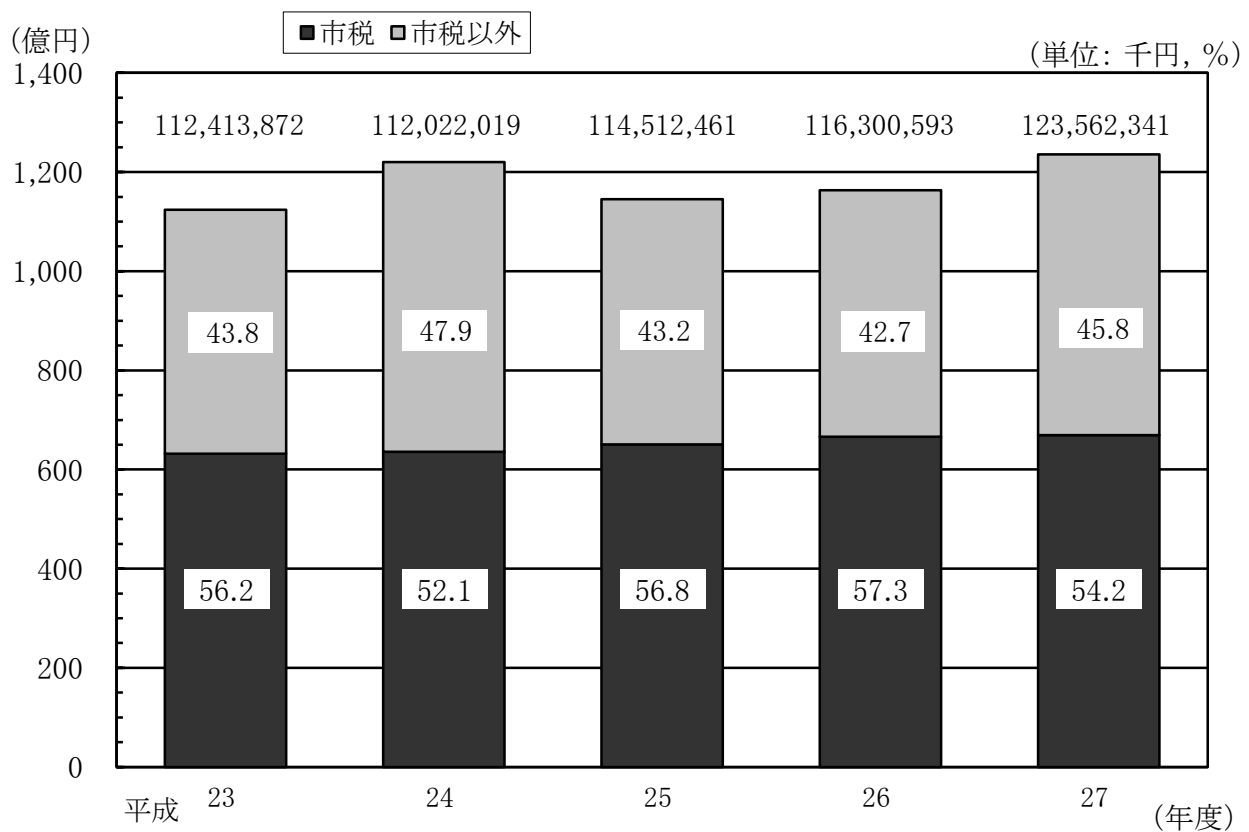
### 3 予算額及び決算額

#### (1) 一般会計年度別最終予算額及び歳入決算額

年度	一般会計 予算額 (A)	市税予算額 (B)	一般会計 歳入決算額 (C)	市税決算額 (D)	一般会計予算 額に占める 市税の割合 B/A	一般会計決算 額に占める 市税の割合 D/C	人口1人 当たりの 市税負担額
	千円	千円	千円	千円	%	%	円
平成23	113,241,906	62,709,396	112,413,872	63,189,912	55.4	56.2	167,073
24	122,575,007	62,674,638	122,022,019	63,606,684	51.1	52.1	168,161
25	113,715,594	64,226,702	114,512,461	65,058,919	56.5	56.8	171,540
26	116,155,263	66,236,224	116,300,593	66,590,377	57.0	57.3	173,642
27	123,057,765	66,416,357	123,562,341	66,939,790	54.0	54.2	174,553

(人口は年度末現在)

#### (2) 一般会計歳入に占める市税の割合(決算額)



#### 4 徴税費に関する調

年 度		平成23	24	25	26	27	
収 入 額	(1) 市 税	千円 63,189,912	千円 63,606,684	千円 65,058,919	千円 66,590,377	千円 66,939,790	
	(2) 個人の県民税	15,236,954	16,162,756	16,433,079	16,816,177	17,312,186	
	(3) 合 計	78,426,866	79,769,440	81,491,998	83,406,554	84,251,976	
徴 税 費	人 件 費	(4) 基本給	354,618	355,760	355,733	323,580	306,140
		(5) 諸手当	172,306	172,047	170,871	168,867	167,052
		(イ) 時間外勤務手当	23,531	21,235	19,962	31,955	31,408
		(ロ) 税務特別手当	435	404	401	428	397
		(ハ) その他の手当	148,340	150,408	150,508	136,484	135,247
		(6) その他	129,252	129,993	128,359	121,870	118,698
		(7) 計	656,176	657,800	654,963	614,317	591,890
	需 用 費	(8) 旅 費	426	270	309	146	98
		(9) 賃 金	16,991	20,837	24,453	27,471	27,524
		(10) その他	299,274	243,201	499,438	482,480	474,045
		(11) 計	316,691	264,308	524,200	510,097	501,667
	報 奨 金 等	(12) 納期前納付の報奨金等	0	0	0	0	0
		(13) 納税組合補助金	0	0	0	0	0
		(14) 納税奨励金	0	0	0	0	0
		(15) その他	36	36	36	36	40
		(16) 計	36	36	36	36	40
		(17) その他	8,835	8,966	10,361	9,731	10,273
	(18) 合 計	981,738	931,110	1,189,560	1,134,181	1,103,870	
県民税徴収 取扱費	(19) 納税義務者数を基準にした金額	546,375	551,703	560,013	562,779	572,046	
	(20) 報奨金の額に相当する金額	36,749	35,206	28,938	52,668	46,688	
	(21) 合 計	583,124	586,909	588,951	615,447	618,734	
(22)	(18) - (21)	398,614	344,201	600,609	518,734	485,136	
税収入に対 する徴税費 の割合	(23) (18) / (3)	% 1.3	% 1.2	% 1.5	% 1.4	% 1.3	
	(24) (22) / (1)	1	1	1	1	1	
(25) 徴税職員数 (各年度3月31日現在)		人 99	人 105	人 103	人 100	人 99	
(26) 職員1人当たりの人件費 (7) / (25)		千円 6,628	千円 6,265	千円 6,359	千円 6,143	千円 5,979	

\*本表は「市町村税課税状況等の調」の数値を使用。

## 5 市税収入

### (1) 税目別市税賦課徴収状況

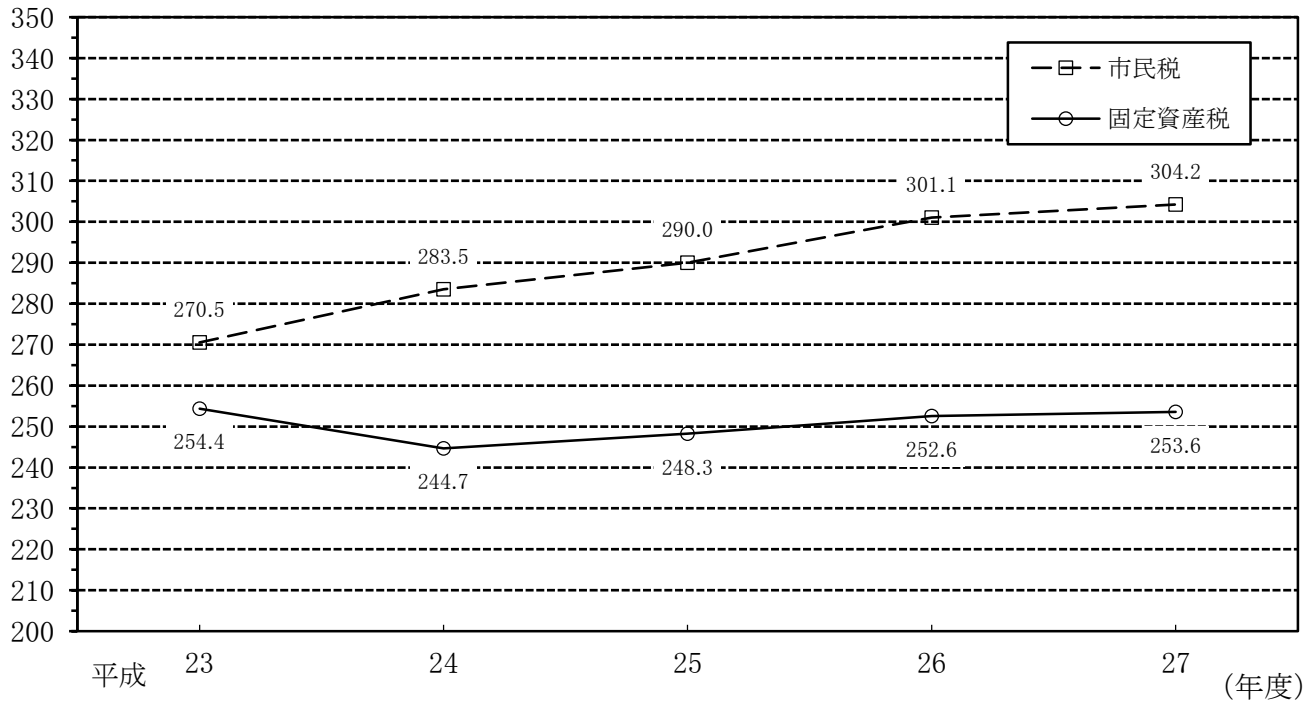
区 分	平成 23 年度						24 年度						
	調 定			収 入			調 定			収 入			調
	金 額	構成比	前 年 比	金 額	収入率	金 額	構成比	前 年 比	金 額	収入率	金 額		
	千円	%	%	千円	%	千円	%	%	千円	%	千円		
現年度分普通税	56,077,558	83.5	100.1	55,259,438	98.5	56,325,425	83.8	100.4	55,580,762	98.7	57,550,965		
市民税	27,560,247	49.1	98.5	27,053,277	98.2	28,833,648	51.2	104.6	28,352,421	98.3	29,455,097		
個人	23,063,328	(83.7)	98.7	22,572,256	97.9	24,341,921	(84.4)	105.5	23,880,195	98.1	24,653,477		
普通徴収	6,329,306	-	96.6	5,876,024	92.8	6,702,897	-	105.9	6,261,006	93.4	6,504,409		
特別徴収	16,734,022	-	99.6	16,696,232	99.8	17,639,024	-	105.4	17,619,189	99.9	18,149,068		
法人	4,496,919	(16.3)	97.1	4,481,021	99.6	4,491,727	(15.6)	99.9	4,472,226	99.6	4,801,620		
固定資産税	25,736,653	45.9	100.6	25,438,961	98.8	24,719,222	43.9	96.0	24,467,746	99.0	25,050,930		
土地・家屋	21,378,347	(83.1)	101.7	21,130,497	98.8	20,493,646	(82.9)	95.9	20,284,661	99.0	20,831,925		
償却資産	4,299,165	(16.7)	95.1	4,249,323	98.8	4,168,539	(16.9)	97.0	4,126,048	99.0	4,162,905		
交付金・納付金	59,141	(0.2)	104.6	59,141	100.0	57,037	(0.2)	96.4	57,037	100.0	56,100		
軽自動車税	565,633	1.0	101.6	552,175	97.6	576,160	1.0	101.9	564,200	97.9	589,692		
市たばこ税	2,204,754	4.0	115.8	2,204,754	100.0	2,195,923	3.9	99.6	2,195,923	100.0	2,454,783		
鉱産税	380	0.0	103.8	380	100.0	472	0.0	124.2	472	100.0	463		
特別土地保有税	9,891	0.0	-	9,891	0.0	-	0.0	-	-	-	-		
現年度分目的税	7,256,003	10.8	102.6	7,198,929	99.2	7,289,524	10.8	100.5	7,234,408	99.2	7,346,906		
入湯税	469	0.0	-	469	100.0	469	0.0	-	469	100.0	526		
事業所税	2,432,012	33.5	104.4	2,430,859	100.0	2,626,826	36.0	108.0	2,619,249	99.7	2,617,058		
都市計画税	4,823,522	66.5	101.7	4,767,601	98.8	4,662,229	64.0	96.7	4,614,690	99.0	4,729,322		
現年度分計	63,333,561	94.3	100.3	62,458,367	98.6	63,614,949	94.5	100.4	62,815,170	98.7	64,897,871		
滞 納 繰 越 分	3,804,260	5.7	96.2	731,545	19.2	3,613,602	5.4	95.0	791,514	21.9	3,365,312		
計	67,137,821	100.0	100.1	63,189,912	94.1	67,228,551	100.0	100.1	63,606,684	94.6	68,263,183		



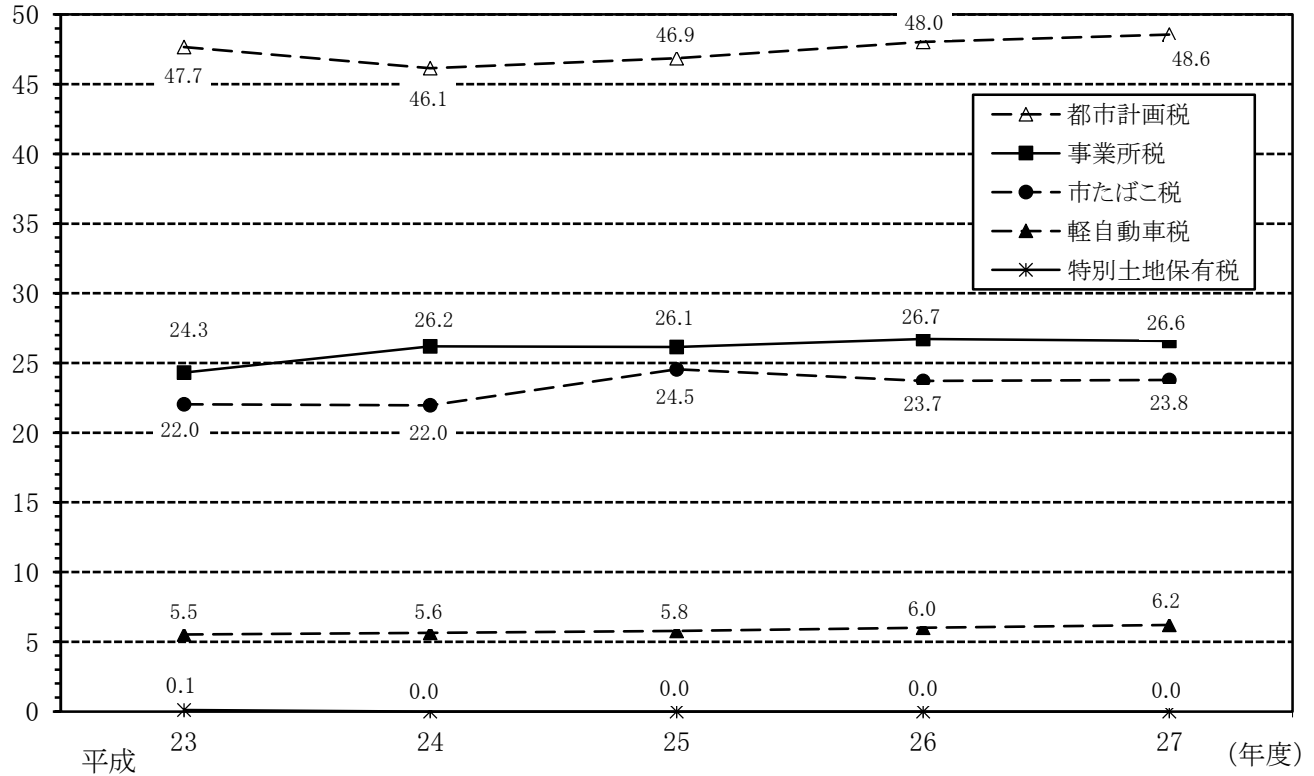
25 年度				26 年度					27 年度				
定		収 入		調 定			収 入		調 定			収 入	
構成比	前年比	金 額	収入率	金 額	構成比	前年比	金 額	収入率	金 額	構成比	前年比	金 額	収入率
%	%	千円	%	千円	%	%	千円	%	千円	%	%	千円	%
84.3	102.2	56,863,046	98.8	58,962,145	85.0	102.5	58,336,986	98.9	59,336,452	85.6	100.6	58,777,847	99.1
51.2	102.2	29,003,968	98.5	30,513,865	51.8	103.6	30,107,900	98.7	30,788,516	51.9	100.9	30,423,686	98.8
(83.7)	101.3	24,215,915	98.2	25,163,079	(82.5)	102.1	24,760,309	98.4	25,897,988	(84.1)	102.9	25,539,969	98.6
-	97.0	6,096,027	93.7	6,520,242	-	100.2	6,142,192	94.2	6,556,937	-	100.6	6,223,776	94.9
-	102.9	18,119,888	99.8	18,642,837	-	102.7	18,618,117	99.9	19,341,051	-	103.7	19,316,193	99.9
(16.3)	106.9	4,788,053	99.7	5,350,786	(17.5)	111.4	5,347,591	99.9	4,890,528	(15.9)	91.4	4,883,717	99.9
43.5	101.3	24,825,415	99.1	25,464,742	43.2	101.7	25,257,453	99.2	25,538,168	43.0	100.3	25,355,309	99.3
(83.2)	101.7	20,643,978	99.1	21,322,826	(83.7)	102.4	21,148,904	99.2	21,342,150	(83.6)	100.1	21,189,038	99.3
(16.6)	99.9	4,125,337	99.1	4,090,796	(16.1)	98.3	4,057,429	99.2	4,146,474	(16.2)	101.4	4,116,727	99.3
(0.2)	98.4	56,100	100.0	51,120	(0.2)	91.1	51,120	100.0	49,544	(0.2)	96.9	49,544	100.0
1.0	102.3	578,417	98.1	612,816	1.0	103.9	600,911	98.1	631,437	1.1	103.0	620,521	98.3
4.3	111.8	2,454,783	100.0	2,370,294	4.1	96.6	2,370,294	100.0	2,377,876	4.1	100.3	2,377,876	100.0
0.0	98.1	463	100.0	428	0.0	92.4	428	100.0	455	0.0	106.3	455	100.0
0.0	-	-	-	-	0.0	-	-	-	-	0.0	-	-	-
10.7	100.8	7,301,873	99.4	7,517,837	10.8	102.3	7,477,225	99.5	7,550,039	10.8	100.4	7,514,950	99.5
0.0	-	526	100.0	597	0.0	-	597	100.0	554	0.0	-	554	100.0
35.6	99.6	2,614,697	99.9	2,673,226	35.6	102.1	2,672,125	100.0	2,658,448	35.2	99.4	2,658,448	100.0
64.4	101.4	4,686,650	99.1	4,844,014	64.4	102.4	4,804,503	99.2	4,891,037	64.8	101.0	4,855,948	99.3
95.0	102.0	64,164,919	98.9	66,479,982	95.8	102.4	65,814,211	99.0	66,886,491	96.4	100.6	66,292,797	99.1
4.9	93.1	894,000	26.6	2,881,036	4.2	85.6	776,166	26.9	2,428,615	3.5	84.3	646,993	26.6
100.0	101.5	65,058,919	95.3	69,361,018	100.0	101.6	66,590,377	96.0	69,315,106	100.0	99.9	66,939,790	96.6

(2) 税目別市税収納額の推移(現年分)

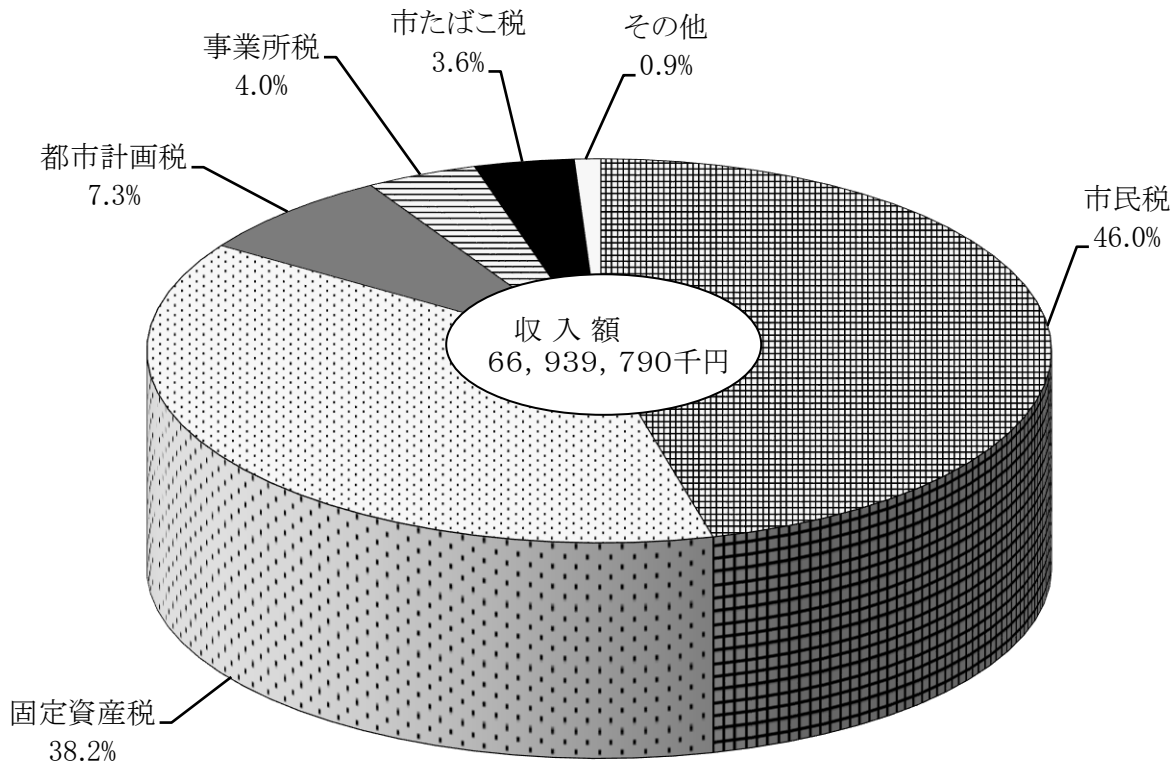
(億円)



(億円)



(3) 平成27年度市税決算額税目別構成比



区 分	決 算 額	構 成 比
	千円	%
市 民 税	30,813,702	46.0
固 定 資 産 税	25,563,414	38.2
都 市 計 画 税	4,894,717	7.3
事 業 所 税	2,659,878	4.0
市 た ば こ 税	2,377,876	3.6
そ の 他	630,203	0.9
合 計	66,939,790	100.0

\*各税額には、滞納繰越分を含む。

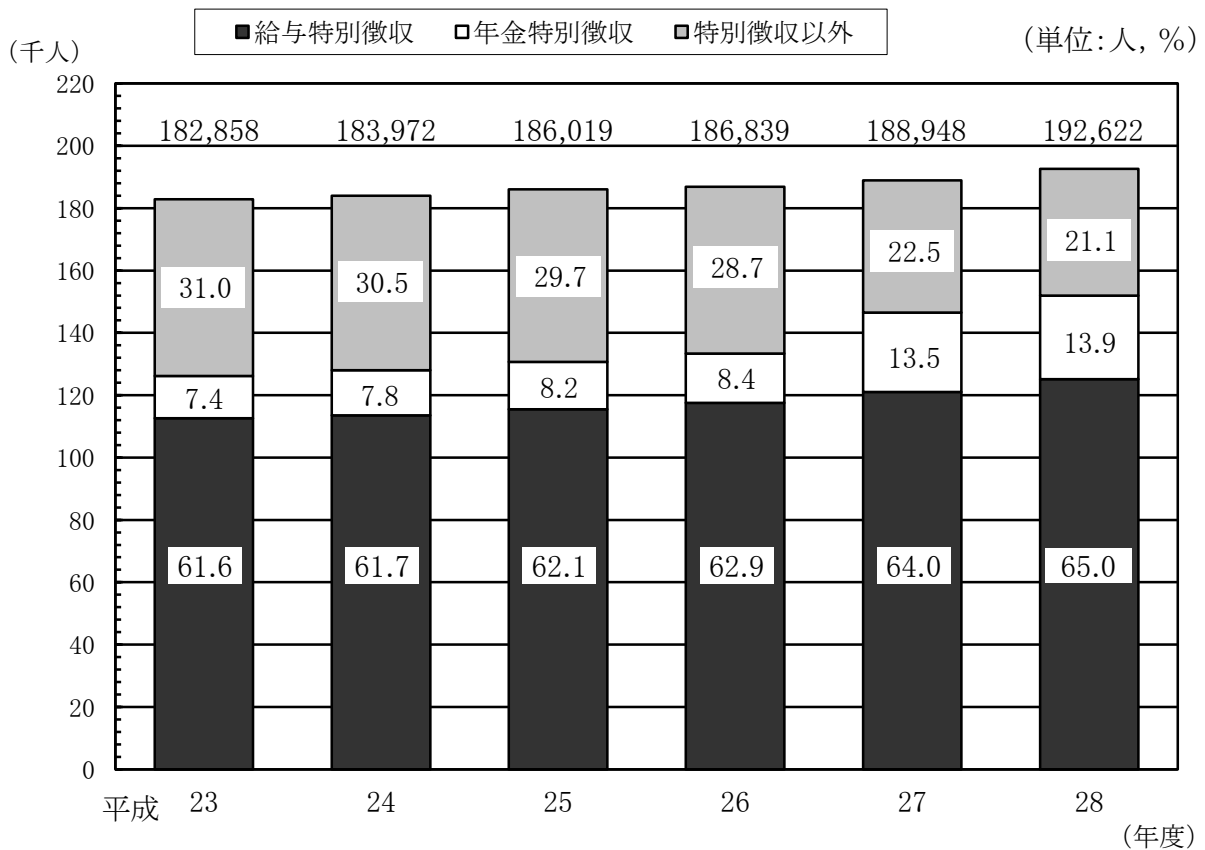
\*その他は、軽自動車税・鉦産税・入湯税・特別土地保有税をいう。

## 6 市民税

### (1) 個人納税義務者数の推移

年 度	普通徴収	給与特別徴収	年金特別徴収	計	法第294条第1項第2号に該当するもの	合 計
平成 23	人 56,598	人 112,571	人 13,606	人 182,775	人 83	人 182,858
24	55,954	113,575	14,402	183,931	41	183,972
25	55,262	115,537	15,163	185,962	57	186,019
26	53,451	117,566	15,755	186,772	67	186,839
27	42,401	120,993	25,467	188,861	87	188,948
28	40,551	125,186	26,809	192,546	76	192,622

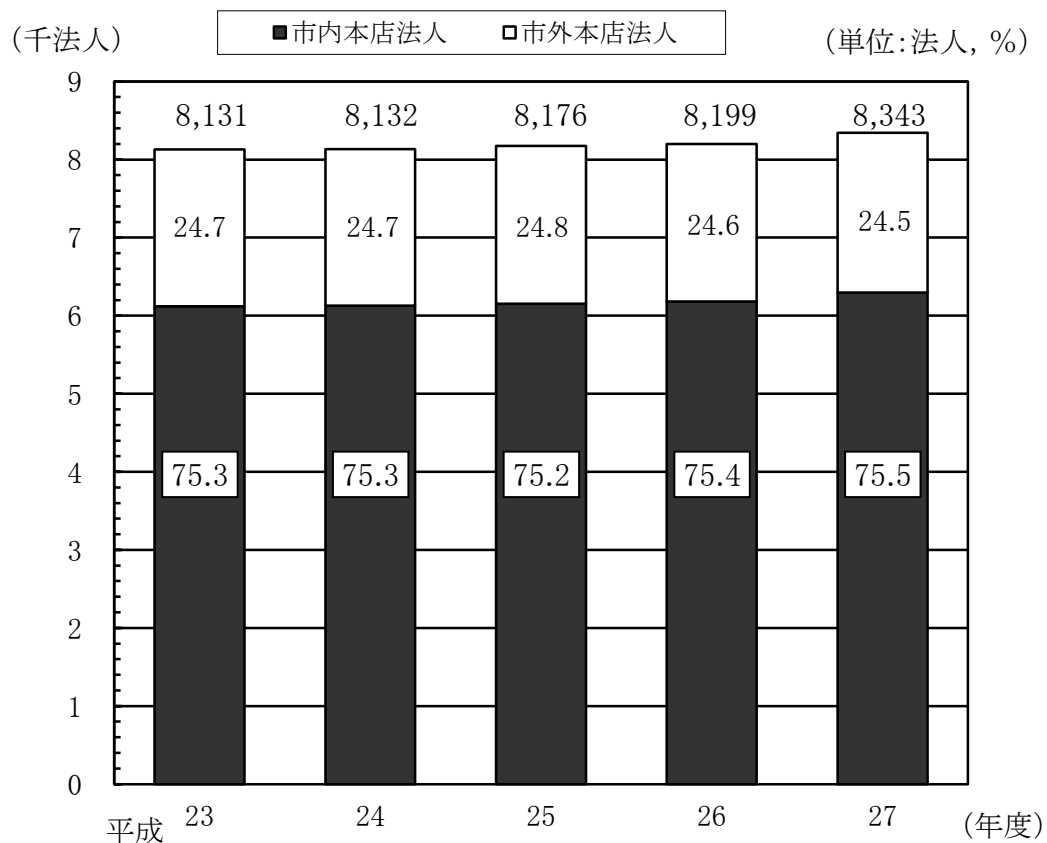
(毎年度7月1日現在)



(2) 法人納税義務者数の推移

年 度	市内本店法人	市外本店法人	合 計	市内割合
平成	法人	法人	法人	%
23	6,120	2,011	8,131	75.3
24	6,127	2,005	8,132	75.3
25	6,152	2,024	8,176	75.2
26	6,181	2,018	8,199	75.4
27	6,297	2,046	8,343	75.5

(年度末現在)



(3)平成28年度個人市民税納税義務者数等に関する調

所得者区分	均等割のみを納める者		均等割と所得割を納める者			均等割を
	納税義務者数	均等割額	納税義務者数	均等割額	所得割額	納税義務者数
給与所得者	人 5,395	千円 16,581	人 148,133	千円 516,231	千円 21,683,634	人 153,528
営業所得者	880	3,042	6,232	21,795	1,166,806	7,112
農業所得者	26	90	121	423	20,106	147
その他の所得者	4,261	14,604	27,498	96,227	2,685,304	31,759
家屋敷等の家等	76	266	/			76
計	10,638	34,583	181,984	634,676	25,555,850	192,622

\* 所得者区分の〔家屋敷等のみ〕欄は、地方税法第294条第1項第2号に該当する者に係る数である。

\* 所得割額については、減免前の額である。

合 計			納 税 義務者数	納 税 義務者数 構 成 比	税 額	税 額 構 成 比
納める者	所得割を納める者					
均等割額	納 税 義務者数	所得割額				
千円	人	千円	人	%	千円	%
532,812	148,133	21,683,634	153,528	79.7	22,216,446	84.7
24,837	6,232	1,166,806	7,112	3.7	1,191,643	4.5
513	121	20,106	147	0.1	20,619	0.1
110,831	27,498	2,685,304	31,759	16.5	2,796,135	10.7
266	/		76	0.0	266	0.0
669,259	181,984	25,555,850	192,622	100.0	26,225,109	100.0

(平成28年7月1日現在)

## (4) 平成28年度個人市民税所得種別課税状況

課税標準額の段階	給与所得者		営業等所得者		農業所得者	
	納税義務者数	所得割額	納税義務者数	所得割額	納税義務者数	所得割額
	人	千円	人	千円	人	千円
10万円以下の金額	4,722	7,039	335	577	6	10
10万円を超え 100万円以下の金額	32,347	1,065,210	1,866	53,233	34	826
100万円を超え 200万円以下の金額	40,481	3,426,931	1,482	123,794	22	1,941
200万円を超え 300万円以下の金額	29,543	4,152,716	951	135,163	16	2,291
300万円を超え 400万円以下の金額	16,493	3,316,820	528	107,526	15	3,033
400万円を超え 550万円以下の金額	13,565	3,720,968	390	108,019	10	2,918
550万円を超え 700万円以下の金額	4,998	1,805,487	187	68,870	7	2,518
700万円を超え 1,000万円以下の金額	3,149	1,527,745	157	77,376	6	2,842
1,000万円を超える金額	2,045	2,145,269	281	452,429	5	3,727
計	147,343	21,168,185	6,177	1,126,987	121	20,106
構成比	% 81.0	% 82.9	% 3.4	% 4.4	% 0.1	% 0.1

\*この表は、地方税法附則第3条の3第4項の規定により納税義務の無くなったものを除いた。



その他の所得者		分離課税		計	
納税義務者数	所得割額	納税義務者数	所得割額	納税義務者数	所得割額
人	千円	人	千円	人	千円
1,448	2,606	459	178,163	6,970	188,395
14,544	405,485	385	101,054	49,176	1,625,808
6,434	498,975	352	89,643	48,771	4,141,284
1,578	216,317	237	61,647	32,325	4,568,134
638	123,346	178	69,195	17,852	3,619,920
533	141,357	199	88,888	14,697	4,062,150
289	103,566	118	62,786	5,599	2,043,227
298	143,882	107	73,668	3,717	1,825,513
312	295,863	234	557,688	2,877	3,454,976
26,074	1,931,397	2,269	1,282,732	181,984	25,529,407
%	%	%	%	%	%
14.3	7.6	1.2	5.0	100.0	100.0

(平成28年7月1日現在)

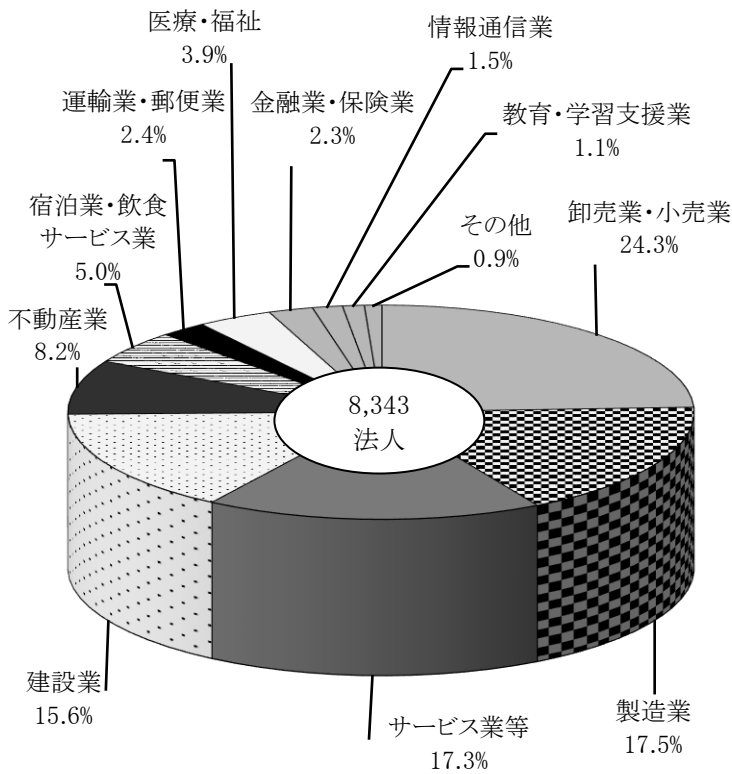
## (5) 平成27年度法人市民税の資本金等・従業者数別法人数、税額調

資本金等の額	従業員数	均等割の 税割区分	法人数	左の内均等割 のみの法人		均等割額	法人税割額	計
				法人数	割合			
		千円	法人	法人	%	千円	千円	千円
人格のない社団、公益法人 等(下記以外の法人)		50	6,131	4,218	68.8	302,757	422,518	725,275
1,000万円以下	50人超	120	89	30	33.7	10,555	146,742	157,297
1,000万円超 1億円以下	50人以下	130	1,086	535	49.3	137,833	225,645	363,478
1,000万円超 1億円以下	50人超	150	119	35	29.4	18,385	248,817	267,202
1億円超 10億円以下	50人以下	160	332	79	23.8	50,606	156,739	207,345
1億円超 10億円以下	50人超	400	50	10	20.0	19,418	289,095	308,513
10億円超 50億円以下	50人以下	410	152	31	20.4	58,976	91,604	150,580
10億円超 50億円以下	50人超	1,750	28	3	10.7	51,420	279,772	331,192
50億円超	50人以下	410	296	63	21.3	113,672	529,382	643,054
50億円超	50人超	3,000	60	14	23.3	180,885	1,482,845	1,663,730
現事業年度分計			8,343	5,018	60.1	944,507	3,873,159	4,817,666
過事業年度分計						13,350	59,512	72,862
合 計(平成27年度調定済額)						957,857	3,932,671	4,890,528

(6) 法人市民税調定額

年 度	法人税割額	均等割額	計	前年比
平成 23	千円 3,547,869	千円 949,050	千円 4,496,919	% 97.1
24	3,538,601	953,126	4,491,727	99.9
25	3,863,349	938,271	4,801,620	106.9
26	4,405,758	945,028	5,350,786	111.4
27	3,932,671	957,857	4,890,528	91.4

(7) 平成27年度産業分類別法人構成比



産業分類別	法人数
卸売業・小売業	2,027
製 造 業	1,460
サ ー ビ ス 業 等	1,445
建 設 業	1,300
不 動 産 業	683
宿泊業・飲食サービス業	420
運 輸 業 ・ 郵 便 業	196
医 療 ・ 福 祉	324
金 融 業 ・ 保 険 業	191
情 報 通 信 業	129
教 育 ・ 学 習 支 援 業	93
そ の 他	75
合 計	8,343

\*その他は、農業・林業・漁業・鉱業・電気・ガス・熱供給・水道業を含む。

(年度末現在)

## 7 固定資産税

### (1) 当初調定額の推移

年度	区 分	固定資産税	都市計画税	合 計
平成 24	土 地	10,556,358 <sup>千円</sup>	2,781,257 <sup>千円</sup>	13,337,615 <sup>千円</sup>
	家 屋	9,935,991	1,880,283	11,816,274
	償 却 資 産	4,141,288		4,141,288
	計	24,633,637	4,661,540	29,295,177
25	土 地	10,592,925	2,788,993	13,381,918
	家 屋	10,232,488	1,939,022	12,171,510
	償 却 資 産	4,127,575		4,127,575
	計	24,952,988	4,728,015	29,681,003
26	土 地	10,783,262	2,839,587	13,622,849
	家 屋	10,540,718	2,004,430	12,545,148
	償 却 資 産	4,056,323		4,056,323
	計	25,380,303	4,844,017	30,224,320
27	土 地	10,999,720	2,911,146	13,910,866
	家 屋	10,340,235	1,978,807	12,319,042
	償 却 資 産	4,127,480		4,127,480
	計	25,467,435	4,889,953	30,357,388
28	土 地	11,121,434	2,942,585	14,064,019
	家 屋	10,640,642	2,042,964	12,683,606
	償 却 資 産	4,489,668		4,489,668
	計	26,251,744	4,985,549	31,237,293

### (2) 納税義務者数の推移(免税点以上)

年度	固定資産税	土 地	家 屋	償却資産
平成 24	135,429 <sup>人</sup>	90,852 <sup>人</sup>	103,604 <sup>人</sup>	4,573 <sup>人</sup>
25	136,788	91,961	104,799	4,540
26	137,686	92,973	105,845	4,593
27	138,429	94,005	106,724	4,656
28	139,507	95,003	108,001	4,692

## (3) 平成28年度土地課税状況

## ア 概要

区 分	地 積	決定価格	筆 数	納税義務者数
免 税 点 以 上	167,045,538 <sup>m<sup>2</sup></sup>	2,267,532,307 <sup>千円</sup>	416,979 <sup>筆</sup>	95,003 <sup>人</sup>
免 税 点 未 満	14,038,989	1,443,766	21,055	10,063
非 課 税 分	78,153,496		181,577	
計	259,238,023	2,268,976,073	619,611	105,066

## イ 宅 地 (免税点以上)

区 分		地 積	決定価格	筆 数	m <sup>2</sup> 当たりの価格	
					平均価格	最高価格
住 宅 用 地	小規模住宅用地	20,578,857 <sup>m<sup>2</sup></sup>	1,116,104,574 <sup>千円</sup>	146,302 <sup>筆</sup>	54,235 <sup>円</sup>	181,839 <sup>円</sup>
	上記以外のもの	8,034,666	325,032,121	76,949	40,454	150,220
非住宅用地		13,894,680	564,808,863	35,818	40,649	181,839
計		42,508,203	2,005,945,558	259,069	47,190	

## ウ 宅地以外 (免税点以上)

区 分		地 積	決定価格	筆 数	m <sup>2</sup> 当たりの価格	
					平均価格	最高価格
田	一 般 田	25,347,037 <sup>m<sup>2</sup></sup>	3,044,915 <sup>千円</sup>	31,260 <sup>筆</sup>	120 <sup>円</sup>	164 <sup>円</sup>
	介 在 田 等	711,325	24,149,666	1,615	33,950	96,608
畑	一 般 畑	8,216,071	599,283	24,122	73	120
	介 在 畑 等	1,239,100	55,100,626	5,168	44,468	107,293
池 沼		16,282	31,646	94	1,944	59,685
山 林	一 般 山 林	76,617,400	1,703,282	61,613	22	65
	介 在 山 林	404,013	1,749,469	1,176	4,330	38,000
牧 場		5,595	270	5	48	48
原 野		1,535,243	300,270	7,348	196	61,419
雑 種 地	ゴルフ場の用地	2,353,178	2,794,954	1,810	1,188	1,360
	鉄軌道用地	815,076	10,304,436	1,558	12,642	84,112
	その他の雑種地	7,277,015	161,807,932	22,141	22,235	161,217
計		124,537,335	261,586,749	157,910	2,100	

(4) 平成28年度家屋課税状況

ア 概要

区 分	床面積	決定価格	棟 数	納税義務者数
免税点以上	24,065,833 <sup>m<sup>2</sup></sup>	804,626,249 <sup>千円</sup>	184,714 <sup>棟</sup>	108,001 <sup>人</sup>
免税点未満	148,550	321,339	4,526	3,398
非課税分	2,504,715			
計	26,719,098	804,947,588	189,240	111,399

イ 木造家屋(免税点以上)

区 分	床面積	決定価格	棟数	m <sup>2</sup> 当たりの価格
専用住宅	8,996,358 <sup>m<sup>2</sup></sup>	240,677,008 <sup>千円</sup>	94,315 <sup>棟</sup>	26,753 <sup>円</sup>
その他	1,567,914	32,454,332	30,071	20,699
計	10,564,272	273,131,340	124,386	25,854

ウ 非木造家屋(免税点以上)

区 分	床面積	決定価格	棟 数	m <sup>2</sup> 当たりの価格
住宅及びアパート	6,012,874 <sup>m<sup>2</sup></sup>	281,733,997 <sup>千円</sup>	28,366 <sup>棟</sup>	46,855 <sup>円</sup>
その他	7,488,687	249,760,912	31,962	33,351
計	13,501,561	531,494,909	60,328	39,365

## (5) 家屋新增築分の推移

年度	区 分	棟 数		床 面 積		決 定 価 格		㎡当たりの の価格
		棟 総	棟 うち増築分	㎡ 総	㎡ うち増築分	千円 総	千円 うち増築分	
平成 24	木造家屋	1,747	70	217,944	1,883	13,878,361	116,961	63,679
	非木造家屋	805	20	200,696	1,627	15,128,665	114,653	75,381
	計	2,552	90	418,640	3,510	29,007,026	231,614	69,289
25	木造家屋	1,634	68	200,508	1,909	12,728,883	122,153	63,483
	非木造家屋	719	20	187,521	3,532	14,320,386	206,595	76,367
	計	2,353	88	388,029	5,441	27,049,269	328,748	69,709
26	木造家屋	1,817	67	224,060	1,694	14,258,150	106,051	63,635
	非木造家屋	757	31	173,932	5,254	13,274,599	592,007	76,321
	計	2,574	98	397,992	6,948	27,532,749	698,058	69,179
27	木造家屋	1,836	64	223,190	1,709	15,770,727	113,130	70,661
	非木造家屋	717	22	159,866	3,095	13,053,586	255,718	81,653
	計	2,553	86	383,056	4,804	28,824,313	368,848	75,248
28	木造家屋	1,502	37	188,367	1,192	12,953,200	80,356	68,766
	非木造家屋	626	21	160,220	11,079	13,702,519	1,112,371	85,523
	計	2,128	58	348,587	12,271	26,655,719	1,192,727	76,468

## (6) 家屋減少分の推移

年度	区 分	棟 数		床 面 積		決 定 価 格		㎡当たりの の価格
		棟 総	棟 数	㎡ 総	㎡ 数	千円 総	千円 数	
平成 24	木造家屋		1,765		105,301		1,110,772	10,549
	非木造家屋		598		128,669		3,676,506	28,573
	計		2,363		233,970		4,787,278	20,461
25	木造家屋		1,738		99,286		975,191	9,822
	非木造家屋		522		113,479		2,450,403	21,593
	計		2,260		212,765		3,425,594	16,100
26	木造家屋		1,970		117,522		1,164,947	9,913
	非木造家屋		674		79,895		1,645,315	20,593
	計		2,644		197,417		2,810,262	14,235
27	木造家屋		1,698		99,422		981,060	9,868
	非木造家屋		494		89,084		2,198,131	24,675
	計		2,192		188,506		3,179,191	16,865
28	木造家屋		1,806		110,591		1,161,821	10,506
	非木造家屋		577		132,768		2,583,329	19,457
	計		2,383		243,359		3,745,150	15,389

(7) 平成28年度償却資産課税状況(免税点以上)

区 分		決 定 価 格	課税標準額	課税標準額の内訳	
				課税標準の特例規定の適用を受けるもの	左以外のもの
市長が価格等を決定したもの	構 築 物	千円 51,903,621	千円 51,526,340	千円 202,243	千円 51,324,097
	機 械 及 び 装 置	155,923,008	154,340,056	2,657,122	151,682,934
	船 舶	13,977	13,977		13,977
	航 空 機		0		
	車 輛 及 び 運 搬 具	1,277,390	1,277,390		1,277,390
	工 具 ・ 器 具 及 び 備 品	52,515,271	52,503,219	23,985	52,479,234
	計	261,633,267	259,660,982	2,883,350	256,777,632
法第389条関係	総務大臣が価格等を決定し配分したもの	63,481,520	59,366,150	調 定 額	千円 4,489,668
	道府県知事が価格等を決定し配分したもの	4,669,625	2,626,458		
合 計		329,784,412	321,653,590	納税義務者数	人 4,692

市長が価格等を決定したもののうち課税標準の特例規定の適用を受けるもの

区 分	法第349条の3			
	第3項	第4項	第10項	第20項
決 定 価 格	千円 45,621	千円 6,231	千円 100,105	千円 39,270
課 税 標 準 額	30,342	3,115	50,053	13,090

法附則第15条					計
第2項	第2項第1号 (わかまち特例)	第33項	旧第3項	旧第8項	
千円 658,888	千円 13,892	千円 3,981,331	千円 1,098	千円 9,199	千円 4,855,635
120,633	4,631	2,654,220	366	6,900	2,883,350



(8) 償却資産の段階別納税義務者数推移

区 分	平成24年度			25年度			26年度			27年度			28年度				
	個人	法人	計	個人	法人	計	個人	法人	計	個人	法人	計	個人	法人	計		
150万円未満	3,859	3,732	7,591	3,722	3,606	7,328	3,667	3,554	7,221	3,655	3,498	7,153	3,632	3,515	7,147		
150万円以上 160万円未満	56	77	133	69	66	135	71	66	137	81	70	151	65	76	141		
160万円以上 170万円未満	66	79	145	69	68	137	68	78	146	78	78	156	65	87	152		
170万円以上 180万円未満	62	58	120	73	67	140	57	57	114	59	55	114	58	53	111		
180万円以上 190万円未満	59	58	117	49	58	107	57	60	117	53	63	116	52	63	115		
190万円以上 200万円未満	66	49	115	48	48	96	50	66	116	50	58	108	47	59	106		
200万円以上 250万円未満	204	271	475	225	244	469	228	249	477	195	262	457	183	234	417		
250万円以上 300万円未満	169	192	361	171	185	356	148	216	364	144	184	328	157	186	343		
300万円以上 1,000万円未満	684	1,102	1,786	663	1,089	1,752	681	1,060	1,741	692	1,054	1,746	700	1,088	1,788		
1,000万円以上 2,000万円未満	117	416	533	128	425	553	145	444	589	157	479	636	178	450	628		
2,000万円以上 3,000万円未満	26	198	224	29	195	224	30	196	226	35	212	247	42	220	262		
3,000万円以上 1億円未満	17	345	362	13	354	367	9	348	357	11	361	372	14	377	391		
1億円以上	0	202	202	1	203	204	1	208	209	0	225	225	0	238	238		
計	5,385	6,779	12,164	5,260	6,608	11,868	5,212	6,602	11,814	5,210	6,599	11,809	5,193	6,646	11,839		
計の内訳	市長決定分	5,385	6,760	12,145	5,260	6,588	11,848	5,212	6,582	11,794	5,210	6,579	11,789	5,193	6,627	11,820	
	法第389条関係	大臣配分分	0	17	17	0	18	18	0	18	18	0	18	18	0	17	17
		知事配分分	0	2	2	0	2	2	0	2	2	0	2	2	0	2	2

## (9) 償却資産の段階別課税標準額推移

区 分		平成24年度	25年度	26年度	27年度	28年度		
		千円	千円	千円	千円	千円		
150万円未満	個人	1,595,366	1,528,876	1,500,774	1,503,647	1,495,818		
	法人	1,617,802	1,576,998	1,530,787	1,503,441	1,482,606		
	計	3,213,168	3,105,874	3,031,561	3,007,088	2,978,424		
150万円以上 160万円未満	個人	86,813	107,293	110,100	125,579	100,652		
	法人	119,094	102,523	102,005	108,071	117,887		
	計	205,907	209,816	212,105	233,650	218,539		
160万円以上 170万円未満	個人	108,904	113,918	112,587	128,611	107,425		
	法人	130,632	112,511	128,797	128,784	143,402		
	計	239,536	226,429	241,384	257,395	250,827		
170万円以上 180万円未満	個人	108,554	128,064	100,054	103,127	101,543		
	法人	101,109	117,412	99,430	96,215	92,905		
	計	209,663	245,476	199,484	199,342	194,448		
180万円以上 190万円未満	個人	109,246	90,913	105,339	97,726	96,238		
	法人	107,609	107,179	110,618	116,177	116,597		
	計	216,855	198,092	215,957	213,903	212,835		
190万円以上 200万円未満	個人	129,034	93,141	97,787	97,333	91,631		
	法人	95,904	93,655	128,475	113,214	114,693		
	計	224,938	186,796	226,262	210,547	206,324		
200万円以上 250万円未満	個人	456,067	505,820	507,235	432,703	410,192		
	法人	605,684	547,173	558,556	584,598	521,639		
	計	1,061,751	1,052,993	1,065,791	1,017,301	931,831		
250万円以上 300万円未満	個人	463,983	468,228	405,585	397,252	429,497		
	法人	526,624	510,448	592,866	507,274	510,181		
	計	990,607	978,676	998,451	904,526	939,678		
300万円以上 1,000万円未満	個人	3,532,926	3,541,188	3,701,760	3,694,034	3,751,693		
	法人	6,196,787	6,045,526	5,967,935	5,875,614	6,063,912		
	計	9,729,713	9,586,714	9,669,695	9,569,648	9,815,605		
1,000万円以上 2,000万円未満	個人	1,638,307	1,768,508	2,006,961	2,153,001	2,443,346		
	法人	5,872,014	6,082,122	6,405,950	6,810,986	6,370,002		
	計	7,510,321	7,850,630	8,412,911	8,963,987	8,813,348		
2,000万円以上 3,000万円未満	個人	614,664	700,544	726,942	847,934	1,011,460		
	法人	4,887,667	4,771,488	4,848,514	5,199,728	5,376,748		
	計	5,502,331	5,472,032	5,575,456	6,047,662	6,388,208		
3,000万円以上 1億円未満	個人	723,850	542,029	384,809	471,656	677,788		
	法人	18,587,525	19,212,692	18,954,112	19,140,933	20,224,699		
	計	19,311,375	19,754,721	19,338,921	19,612,589	20,902,487		
1億円以上	個人	0	119,448	105,355	0	0		
	法人	250,581,765	248,920,591	243,451,393	247,563,254	272,779,460		
	計	250,581,765	249,040,039	243,556,748	247,563,254	272,779,460		
計	個人	9,567,714	9,707,970	9,865,288	10,052,603	10,717,283		
	法人	289,430,216	288,200,318	282,879,438	287,748,289	313,914,731		
	計	298,997,930	297,908,288	292,744,726	297,800,892	324,632,014		
計の内訳	市長決定分	個人	9,567,714	9,707,970	9,865,288	10,052,603	10,717,283	
		法人	222,521,782	222,959,092	219,500,950	225,352,081	251,922,123	
		計	232,089,496	232,667,062	229,366,238	235,404,684	262,639,406	
	法第389 条関係	大臣 配分分	個人	0	0	0	0	0
			法人	64,340,169	62,793,097	60,932,510	59,687,314	59,366,150
			計	64,340,169	62,793,097	60,932,510	59,687,314	59,366,150
知事 配分分	個人	0	0	0	0	0		
	法人	2,568,265	2,448,129	2,445,978	2,708,894	2,626,458		
	計	2,568,265	2,448,129	2,445,978	2,708,894	2,626,458		

## (10) 土地・家屋価格等縦覧帳簿縦覧状況

年 度	平成24	25	26	27	28
縦 覧 者 数	33	38	39	62	40
土地価格等縦覧帳簿	28	35	36	57	38
家屋価格等縦覧帳簿	23	20	22	31	16

## (11) 固定資産評価審査申出状況

年度	土 地					家 屋					償却資産					計				
	受理	棄却	却下	認容	取下	受理	棄却	却下	認容	取下	受理	棄却	却下	認容	取下	受理	棄却	却下	認容	取下
平成 24	4	4	0	0	0	1	1	0	0	0	0	0	0	0	0	5	5	0	0	0
25	1	1	0	0	0	1	1	0	0	0	0	0	0	0	0	2	2	0	0	0
26	1	1	0	0	0	0	0	0	0	0	0	0	0	0	0	1	1	0	0	0
27	4	4	0	0	0	1	1	0	0	0	0	0	0	0	0	5	5	0	0	0
28	1	0	0	0	0	1	0	0	0	0	0	0	0	0	0	2	0	0	0	0

\*平成28年度:平成28年8月1日現在

\*認容には一部認容(修正)を含む

## 8 都市計画税

## (1) 平成28年度課税状況(免税点以上)

区 分	面 積	価 格	筆(棟)数	納税義務者数
土 地	千㎡ 38,834	千円 2,031,912,503	筆 215,152	人 79,318
家 屋	㎡ 19,403,894	686,514,758	棟 138,746	90,193
計		2,718,427,261		115,768

## (2) 納税義務者数の推移(免税点以上)

年度	都市計画税	土 地	家 屋
平成 24	人 111,503	人 75,526	人 86,133
25	112,681	76,445	87,164
26	113,598	77,375	88,143
27	114,443	78,346	89,044
28	115,768	79,318	90,193

## 9 軽自動車税

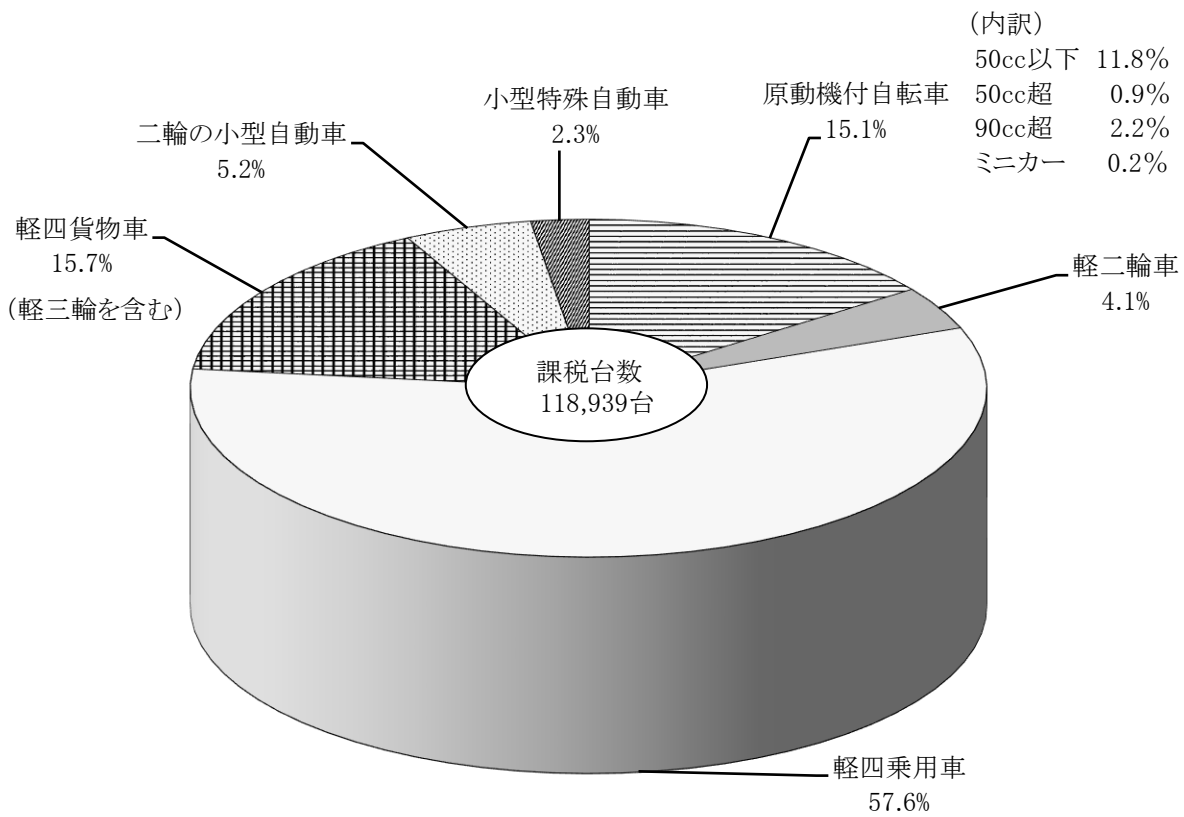
### (1) 車種別最終課税台数

年 度		平成23	24	25	26	27		
原動機付 自転車	総排気量50 cc以下	一 般	15,704	15,407	14,852	14,423	13,991	
		電 気	20	31	40	41	40	
	総排気量50ccを超え90cc以下		1,285	1,248	1,211	1,173	1,097	
	総排気量90ccを超えるもの		1,854	2,046	2,226	2,419	2,570	
	ミ ニ カ ー		202	193	179	186	206	
	計		19,065	18,925	18,508	18,242	17,904	
軽自動車	二 輪 車		4,882	4,858	4,876	4,905	4,929	
	三 輪 車		9	6	6	6	5	
	四 輪 車	乗 用	自家用一般	58,808	60,437	62,511	65,721	68,359
			電気	45	96	139	155	154
		貨物用	自家用	18,678	18,592	18,465	18,298	18,116
			営業用	515	514	490	501	516
	計		82,939	84,505	86,489	89,587	92,080	
小型特殊 自動車	農 耕 作 業 用		1,809	1,801	1,779	1,777	1,764	
	特 殊 作 業 用	一 般	783	778	777	765	765	
		電 気	227	242	242	252	264	
	計		2,819	2,821	2,798	2,794	2,793	
二輪の小型自動車		6,375	6,089	5,890	6,047	6,162		
合 計		111,198	112,340	113,685	116,670	118,939		
前 年 比		%	%	%	%	%		
		100.4	101.0	101.2	102.6	101.9		

### (2) 車種別最終調定額

年 度		平成23	24	25	26	27		
原動機付 自転車	総排気量50 cc以下	一 般	15,704	15,407	14,852	14,423	13,991	
		電 気	20	31	40	41	40	
	総排気量50ccを超え90cc以下		1,542	1,498	1,453	1,408	1,316	
	総排気量90ccを超えるもの		2,966	3,274	3,562	3,870	4,112	
	ミ ニ カ ー		505	482	448	465	515	
	計		20,737	20,692	20,355	20,207	19,974	
軽自動車	二 輪 車		11,717	11,659	11,702	11,772	11,829	
	三 輪 車		28	19	19	19	16	
	四 輪 車	乗 用	自家用一般	423,418	435,146	450,079	473,191	492,185
			電気	324	691	1,001	1,116	1,108
		貨物用	自家用	11	11	11	6	6
			営業用	74,712	74,368	73,860	73,192	72,464
	計		511,755	523,436	538,142	560,799	579,156	
小型特殊 自動車	農 耕 作 業 用		2,894	2,882	2,846	2,843	2,822	
	特 殊 作 業 用	一 般	3,680	3,657	3,652	3,596	3,596	
		電 気	1,067	1,137	1,137	1,184	1,241	
	計		7,641	7,676	7,635	7,623	7,659	
二輪の小型自動車		25,500	24,356	23,560	24,188	24,648		
合 計		565,633	576,160	589,692	612,817	631,437		
前 年 比		%	%	%	%	%		
		101.6	101.9	102.3	103.9	103.0		

(3) 平成27年度軽自動車税最終課税台数割合



区 分	台 数	構 成 比
	台	%
原 動 機 付 自 転 車	17,904	15.1
軽 二 輪 車	4,929	4.1
軽 四 乗 用 車	68,514	57.6
軽 四 貨 物 車	18,637	15.7
二 輪 の 小 型 自 動 車	6,162	5.2
小 型 特 殊 自 動 車	2,793	2.3
合 計	118,939	100.0

\*軽四貨物車には軽三輪車を含む

## 10 市たばこ税

年 度	売上本数 (旧3級品以外)	売上本数 (旧3級品)	調 定 額	前 年 比
平成 23	本 470,409,160	本 14,692,580	千円 2,204,754	% 115.8
24	467,115,219	17,710,240	2,195,923	99.6
25	462,053,322	19,621,980	2,454,783	111.8
26	440,713,097	20,545,720	2,370,294	96.6
27	441,594,878	21,724,800	2,377,876	100.3

## 11 鉱産税

年 度	生 産 高	課 税 標 準 額	調 定 額	前 年 比
平成 23	t 92,584	千円 40,627	千円 380	% 103.8
24	113,383	49,910	472	124.2
25	110,911	48,868	463	98.1
26	102,693	45,212	428	92.4
27	107,407	47,530	455	106.3

## 12 入湯税

年 度	入 湯 客 数	調 定 額	前 年 比
平成 23	人 3,130	千円 469	% 99.4
24	3,127	469	100.0
25	3,508	526	112.2
26	3,982	597	113.5
27	3,690	554	92.8

### 13 事業所税

年度	区 分	課 税 標 準 額	調 定 額	前 年 比
平成 23	資 産 割	㎡ 3,374,255	2,024,524	103.9
	従 業 者 割	千円 162,995,314	407,488	106.7
	計		2,432,012	104.4
	納税義務者数	人 562		
24	資 産 割	㎡ 3,707,493	2,179,714	107.7
	従 業 者 割	千円 178,844,948	447,112	109.7
	計		2,626,826	108.0
	納税義務者数	人 579		
25	資 産 割	㎡ 3,640,305	2,176,536	99.9
	従 業 者 割	千円 176,208,737	440,522	98.5
	計		2,617,058	99.6
	納税義務者数	人 577		
26	資 産 割	㎡ 3,684,721	2,213,253	101.7
	従 業 者 割	千円 183,551,870	459,973	104.4
	計		2,673,226	102.1
	納税義務者数	人 580		
27	資 産 割	㎡ 3,975,001	2,177,660	98.4
	従 業 者 割	千円 200,046,606	480,788	104.5
	計		2,658,448	99.4
	納税義務者数	人 577		

## 14 滞納処分の状況

年 度	区 分		動 産	不 動 産	債 権	計
平成 23	差 押	件 数 <sup>件</sup>	1	221	1,815	2,037
		金 額 <sup>千円</sup>	1,025	266,770	553,542	821,337
24	差 押	件 数 <sup>件</sup>	2	131	2,258	2,391
		金 額 <sup>千円</sup>	1,344	104,612	729,059	835,015
25	差 押	件 数 <sup>件</sup>	6	100	1,959	2,065
		金 額 <sup>千円</sup>	2,187	87,763	518,637	608,587
26	差 押	件 数 <sup>件</sup>	2	102	2,121	2,225
		金 額 <sup>千円</sup>	11	2,030	176,017	178,058
27	差 押	件 数 <sup>件</sup>	0	146	2,597	2,743
		金 額 <sup>千円</sup>	0	12,016	226,314	238,330

※「件数」は、動産及び不動産については執行の件数、債権については取立てした件数(平成26年度より)

※「金額」は、取立てした金額(平成26年度より)



## 15 口座振替の納付状況

年度	税目	調定		振替請求分		振替済分	
		金額	件数	金額	件数	金額	件数
平成 23	個人市民税 個人県民税	千円 8,827,844	件 178,106	千円 3,253,807	件 49,731	千円 3,133,834	件 47,811
	固定資産税 都市計画税	30,455,647	535,752	11,442,480	202,558	11,101,980	196,454
	軽自動車税	566,393	111,603	56,987	11,797	55,119	11,416
	計	39,849,884	825,461	14,753,274	264,086	14,290,933	255,681
24	個人市民税 個人県民税	9,420,591	175,230	3,940,405	51,578	3,813,500	49,638
	固定資産税 都市計画税	29,303,318	540,668	11,629,523	208,487	11,297,989	202,373
	軽自動車税	581,155	113,185	56,413	11,619	54,851	11,307
	計	39,305,064	829,083	15,626,341	271,684	15,166,340	263,318
25	個人市民税 個人県民税	9,050,122	171,016	3,600,343	51,852	3,481,589	49,915
	固定資産税 都市計画税	29,700,362	546,214	12,593,417	215,947	12,259,674	209,855
	軽自動車税	589,692	114,517	55,680	11,413	54,022	11,084
	計	39,340,176	831,747	16,249,440	279,212	15,795,285	270,854
26	個人市民税 個人県民税	8,975,230	162,208	3,689,275	51,011	3,577,261	49,182
	固定資産税 都市計画税	30,241,022	549,895	13,152,896	218,316	12,796,253	211,826
	軽自動車税	618,427	117,572	55,958	11,375	54,162	11,030
	計	39,834,679	829,675	16,898,129	280,702	16,427,676	272,038
27	個人市民税 個人県民税	8,306,759	139,739	3,583,783	48,454	3,462,565	46,836
	固定資産税 都市計画税	30,363,314	553,036	13,620,415	221,136	13,277,686	215,286
	軽自動車税	631,778	119,027	55,162	11,093	53,642	10,802
	計	39,301,851	811,802	17,259,360	280,683	16,793,893	272,924

\* 調定については最終納期時の金額・件数をいう。

\* 振替請求件数には、前納も1件として計上している。

\* 個人市民税・個人県民税は普通徴収を計上している。

## 16 コンビニ収納の状況

年度	税 目	全納付件数	コンビニ納付件数	コンビニ納付割合
平成 23	個人市民税 個人県民税	284,185 <sup>件</sup>	70,591 <sup>件</sup>	24.8%
	固定資産税 都市計画税	531,007	82,166	15.5
	軽自動車税	108,493	45,901	42.3
	計	923,685	198,658	21.5
24	個人市民税 個人県民税	290,919	78,260	26.9
	固定資産税 都市計画税	536,770	92,134	17.2
	軽自動車税	109,919	50,933	46.3
	計	937,608	221,327	23.6
25	個人市民税 個人県民税	292,616	82,645	28.2
	固定資産税 都市計画税	543,645	101,532	18.7
	軽自動車税	111,558	54,686	49.0
	計	947,819	238,863	25.2
26	個人市民税 個人県民税	291,601	85,415	29.3
	固定資産税 都市計画税	547,192	109,534	20.0
	軽自動車税	114,429	58,896	51.5
	計	953,222	253,845	26.6
27	個人市民税 個人県民税	319,609	87,360	27.3
	固定資産税 都市計画税	551,199	115,202	20.9
	軽自動車税	116,970	62,084	53.1
	計	987,778	264,646	26.8

\*全納付件数、コンビニ納付件数とも現年度分に対する件数で算定している。

\*全納付件数には口座振替、年金特徴、公金振替件数を含む。

\*個人市民税・個人県民税は普通徴収を計上している。

## 17 電子納税の状況

年度	税目	全納付件数	電子納税件数	電子納税割合
平成 27	個人市民税 個人県民税	161,691 <sup>件</sup>	23 <sup>件</sup>	0.01 <sup>%</sup>
	法人市民税	12,535	17	0.14
	事業所税	618	-	-
	計	174,844	40	0.02

\* 平成27年10月1日開始

\* 全納付件数、電子納税件数とも現年度分に対する件数で算定している。

\* 全納付件数には公金振替件数を含む。

\* 個人市民税・個人県民税は特別徴収を計上している。

## 18 督促状の発送状況

年度	税目	調定件数	督促	
			件数	比率
平成 23	個人市民税 個人県民税	178,106 <sup>件</sup>	53,522 <sup>件</sup>	30.1 <sup>%</sup>
	固定資産税 都市計画税	535,752	51,207	9.6
	軽自動車税	111,603	19,083	17.1
	計	825,461	123,812	15.0
24	個人市民税 個人県民税	175,230	47,790	27.3
	固定資産税 都市計画税	540,668	43,631	8.1
	軽自動車税	113,185	17,304	15.3
	計	829,083	108,725	13.1
25	個人市民税 個人県民税	171,016	48,736	28.5
	固定資産税 都市計画税	546,214	45,114	8.3
	軽自動車税	114,517	16,433	14.3
	計	831,747	110,283	13.3
26	個人市民税 個人県民税	162,208	45,689	28.2
	固定資産税 都市計画税	549,895	43,934	8.0
	軽自動車税	117,572	16,085	13.7
	計	829,675	105,708	12.7
27	個人市民税 個人県民税	139,739	41,432	29.6
	固定資産税 都市計画税	553,036	43,937	7.9
	軽自動車税	119,027	16,419	13.8
	計	811,802	101,788	12.5

\*個人市民税・個人県民税は普通徴収を計上している。

## 19 主な税制改正等の経緯

年度	個人市民税	固定資産税	その他
平成元			・名称が市町村たばこ税に変更 ・国保徴収嘱託員制度の実施(8人)
2			・事業所税課税開始
3	・基礎控除30万から31万に引き上げ		
6	・所得割額からその20%相当額(20%相当額が20万円を超える場合は20万円を限度)を控除	・土地 公示価格の7割評価 小規模住宅用地 1/6 一般住宅用地 1/3	
7	・所得割額からその15%相当額(15%相当額が2万円を超える場合は2万円を限度)を控除		・督促手数料廃止
9		・土地 地価下落地域の土地評価の時点修正	
10	・所得割額の合計から定額(本人17,000円、控除対象配偶者又は扶養親族1人につき8,500円の合算額)を控除	・新築住宅軽減(40㎡-240㎡)	
11	・所得割額からその15%相当額(15%相当額が4万円を超える場合は4万円を限度)を控除		
12		・新築住宅軽減(40㎡-280㎡)	・市税延滞金の利率変更(納期限から1箇月を経過する期間までの延滞金の利率が7.3%と11月30日現在の商業手形割引率に4%を加えたどちらか小さい方の利率に変更)
14		・課税明細書義務化	
15			・たばこ税税率の見直し ・新增設に係る事業所税を、平成15年3月31日をもって廃止
16	・均等割 標準税率年額3,000円		・納税組合による収納を廃止 ・市税嘱託収納員制度の開始(4人)
17	・配偶者特別控除(控除対象配偶者分)の廃止 ・生計同一の妻に対する均等割非課税措置の廃止 ・土地、建物等の長期譲渡所得の100万円の特別控除が廃止		
18	・老年者控除の廃止・公的年金等控除の縮小 ・年齢65歳以上で前年所得125万円以下の者に対する非課税措置の廃止 ・土地、建物の譲渡所得に係る税率の引き下げ ・定率減税が2分の1(所得割額の15%→7.5%)に縮減	・住宅耐震改修の減額	・たばこ税税率の見直し ・1月1日 額田町と合併
19	・所得割の税率構造の改正(税源移譲) 所得割一律 6% ・定率減税の廃止 ・人的控除額の差による減額措置	・バリアフリー住宅改修の減額	
20	・地震保険料控除の創設及び損害保険料控除の廃止 ・住民税における住宅借入金等特別税額控除の創設 ・寄附金税制の見直し	・省エネ住宅改修の減額	
21	・公的年金からの特別徴収制度の導入 ・都道府県・市町村に対する寄附金税制の拡充	・認定長期優良住宅の減額	・全国主要コンビニエンスストアで軽自動車税、督促状、催告書の取扱開始
22	・上場株式等に係る配当所得の申告分離課税の創設 ・新しい住宅借入金等特別税額控除(住宅ローン控除)の創設		・たばこ税税率の見直し ・納期前納付報奨金廃止 ・市県民税、固定資産税及び保険料のコンビニ納付の取扱拡大
23	・個人住民税の控除対象寄附金の拡大及び適用下限額の引下げ		・旧額田町区域の事業所税課税開始
24	・年少扶養親族に係る扶養控除の廃止 ・特定扶養親族のうち、年齢16歳以上19歳未満の者に係る扶養控除の上乗せ部分(12万円)の廃止	・住宅用地にかかる据置特例の廃止(H24、25年度は経過措置あり)	
25	・生命保険料控除の改正(介護医療保険料控除の創設等)		・たばこ税税率の見直し ・市税延滞金の利率変更(納期限から1箇月を経過する期間までの延滞金の利率が特例基準割合+1%に変更、前述以降の期間は、特例基準割合+7.3%に変更)
26	・均等割 標準税率年額3,500円 (東日本大震災の教訓を踏まえた緊急防災・減災事業を推進するための税額500円を含む)		・納税通知書等送付用封筒に民間広告掲載開始 ・法人市民税法人税割の税率引下げ(平成26年10月1日以後に開始する事業年度 12.3%→9.7%)
27	・ふるさと納税ワンストップ特例制度の創設 ・個人住民税における住宅ローン減税措置の対象期間の延長	・特定空地等に係る土地の住宅用地特例の対象からの除外措置の創設	・軽自動車税税率の見直し ・法人市民税均等割の税率区分の基準である「資本金等の額」の見直し ・法人税の電子納税開始(10月1日)
28	・公的年金からの特別徴収制度の見直し(10月1日)		・軽自動車税税率(経課・重課)の創設 ・たばこ税税率の見直し(三級品) ・企業版ふるさと納税の創設(平成32年3月31日まで)



## 税務概要

平成28年9月発行

編 集 岡崎市税務部市民税課  
〒444-8601 岡崎市十王町二丁目9番地  
電話 (0564)23-6076