





子どもの急病ガイドブック第17版 主な変更点

該当ページ	令和5年度版（第16版）	最新版（第17版）
		
<p>p. 2 ◇岡崎市医師会夜間急病診療所</p>	<p>（受付）毎日 19:30～22:30</p>	<p>➡ <u>（診療）</u> 毎日 20:00～23:00 （受付 毎日 19:30～22:30）</p>
<p>p. 2 ◇休日緊急当直医療機関</p>	<p>—</p>	<p>➡ <u>（診療時間）</u> 9:00～12:00、14:00～17:00</p>
<p>p. 2 ◇岡崎歯科総合センター</p>	<p>（受付） 月曜～土曜 19:30～22:30 日曜、祝日、年末年始、お盆等 9:00～11:30、13:00～15:30</p>	<p>➡ <u>（診療）</u> 月曜～土曜 <u>20:00～23:00</u>（受付 19:30～22:30） 日曜、休日、お盆等 <u>9:00～12:00、13:00～16:00</u> （受付 9:00～11:30、13:00～15:30） 年末年始（12/30～1/3） <u>9:00～13:00</u></p>
<p>p. 6 ◇胸骨圧迫（心臓マッサージ）</p>	<p>乳児（1歳未満） 手の位置：乳頭を結ぶ線のすぐ下の胸部中央に指2本を載せる  小児（1歳～思春期） 手の位置：胸骨の下半分に両手または片手（非常に小柄な小児に適している）を載せる</p>	<p>➡ 乳児（1歳未満） 手の位置：<u>両乳頭を結ぶ線の少し足側で 胸骨の下半分に指2本を載せる</u>  小児（1歳～思春期） 手の位置：胸骨の下半分に両手または<u>体格に応じて片手を載せる</u></p>
<p>p. 7 救急車の呼び方</p>	<p>①119番に電話する。 （携帯電話の場合は、隣接消防署につながる可能性がある。）</p>	<p>➡ ①119番に電話する。 （携帯電話の場合は、<u>隣接する消防指令センター</u>につながることもある。）</p>

	<p>③救急車に来てもらう場所を伝える。</p> <p>・住所（市区町村名から番地まで）、氏名、電話番号（携帯電話も可）</p>	<p>③救急車に来てもらう<u>住所（市区町村名から番地まで）</u>を伝える。</p> <p>・→削除</p>
<p>p. 26</p> <p>誤飲時の吐かせ方</p>		<p>→ 最新の情報に更新しました。</p> 
<p>p. 36</p> <p>◇あいち医療情報ネット</p>	<p>◇あいち医療情報ネット</p> 	<p>→ ◇医療情報ネット</p>  <p>※全国統一のシステムに統合されます。</p>
<p>岡崎市・幸田町の医療機関一覧（小児）</p>	<p>別紙を挟み込み</p>	<p>→ 裏表紙の QR コードからご確認頂けます。</p>

※その他、語句の修正を行っています。