

定期講座紹介シート

会場 矢作市民センター	講座番号 604	部屋 1階 第1講習室	定員 20	回数 18
----------------	-------------	----------------	----------	----------

講座名 ペンスケッチ風景画入門	講師 長坂 正延
---------------------------	--------------------

学習目標
旅行先や本で見つけたお気に入りの風景を絵にしましょう。
水彩用具の使い方を知り、ペンスケッチ風景画の基礎を学びます。

開催日時 第2・4金曜日 10時00分～12時00分	5月	6月	7月	8月	9月	10月
	10日		12日・26日	9日・23日	13日・27日	11日・25日
	11月	12月	1月	2月	3月	
	8日・22日	13日・27日	10日・24日	14日・28日	14日	

定員未達の場合の 途中から受講	可・不可	受講料 1,000 円	教材費 5,000 円
--------------------	------	----------------	----------------

【●教材費の内訳】


スケッチブック・下描き用鉛筆とサインペン・練消しゴム・資料コピーと写真代など

【●用意していただくもの】


※初回（5/10）に詳しく説明します。事前に新たに購入しないでください。

（参考）透明水彩絵の具・パレット・筆洗・彩色筆・雑巾<ティッシュ> など


【◆制作の手順】




①写真等をもとに鉛筆で
下描きをし、サインペンで
線描きします。



②透明水彩絵の具で
着彩していきます。



③色を重ねて塗り完成！



講師自己紹介

- ・愛教大美術科卒
- ・個展・グループ展多数
- ・英国滞在3年
- ・元葵中学校校長