

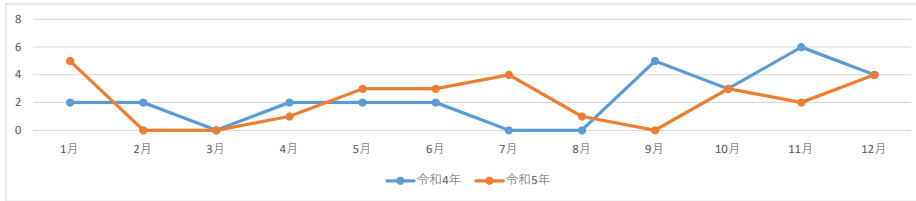
特殊詐欺被害発生状況（令和5年12月末）

特殊詐欺 認知件数の推移（年別）

	R4年	R5年
認知件数合計	28	26
被害額（万円）	5696.2	3751.7

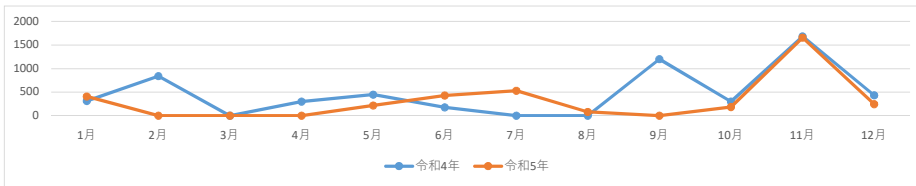
特殊詐欺 認知件数 単月推移

	1月	2月	3月	4月	5月	6月	7月	8月	9月	10月	11月	12月	合計
令和4年	2	2	0	2	2	2	0	0	5	3	6	4	28
令和5年	5	0	0	1	3	3	4	1	0	3	2	4	26
単月前年比	3	-2	0	-1	1	1	4	1	-5	0	-4	0	-2



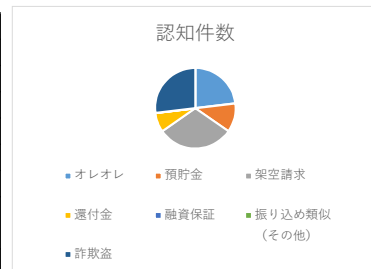
特殊詐欺 被害額 単月推移

	1月	2月	3月	4月	5月	6月	7月	8月	9月	10月	11月	12月	合計
令和4年	315.6	840	0	298.8	447.5	176.6	0.0	0.0	1201.8	300.0	1684.0	431.8	5696.2
令和5年	406.8	0	0	0.0	217.5	428.9	530.0	80.0	0.0	183.4	1658.0	247.1	3751.7
単月前年比	91.2	-840	0	-298.8	-230.0	252.3	530.0	80.0	-1201.8	-116.6	-26.0	-184.7	-1944.5



各手口認知件数及び被害額（累計）

	認知件数				被害額（万円）			
	R5年	R4年	増減	増減率	R5年	R4年	増減	増減率
オレオレ	6	13	-7	-53.8%	365.0	2133.8	-1768.8	-82.9%
預貯金	3	2	1	150.0%	238.9	315.6	-76.7	-24.3%
架空請求	8	2	6	300.0%	2561.1	66.0	2495.1	3780.5%
還付金	2	4	-2	-50.0%	106.8	507.5	-400.6	-79.0%
融資保証	0	0	0	0.0%	0.0	0.0	0.0	0.0%
振り込み類似 （その他）	0	0	0	0.0%	0.0	0.0	0.0	0.0%
詐欺盗	7	7	0	0.0%	479.9	2673.3	-2193.4	-82.0%



主な手口における認知件数の月別推移

	1月	2月	3月	4月	5月	6月	7月	8月	9月	10月	11月	12月	合計
オレオレ	2	0	0	0	0	1	0	0	1	0	0	0	6
預貯金	0	0	0	0	0	0	0	0	0	0	1	1	3
架空請求	0	0	0	0	0	0	2	3	0	0	1	1	8
還付金	0	0	0	0	1	1	0	0	0	0	0	0	2
融資保証	0	0	0	0	0	0	0	0	0	0	0	0	0
振り込み類似 （その他）	0	0	0	0	0	0	0	0	0	0	0	0	0
詐欺盗	3	0	0	1	1	0	1	0	0	0	1	0	7

