

別紙資料 1

1 基礎控除、特別控除について

|                   |  |
|-------------------|--|
| 贈与税（暦年課税）の基礎控除    |  |
| 年間110万円           |  |
| 贈与税（相続時精算課税）の特別控除 |  |
| 2,500万円           |  |

相続税の基礎控除

3,000万円 + 600万円 × 法定相続人の数

2 速算表について

| 基礎控除後の課税価格 | 特例税率 | 控除額   | 基礎控除後の課税価格 | 一般税率 | 控除額   |
|------------|------|-------|------------|------|-------|
| 200万円以下    | 10%  | -     | 200万円以下    | 10%  | -     |
|            |      |       | 300万円以下    | 15%  | 10万円  |
| 400万円以下    | 15%  | 10万円  | 400万円以下    | 20%  | 25万円  |
| 600万円以下    | 20%  | 30万円  | 600万円以下    | 30%  | 65万円  |
| 1,000万円以下  | 30%  | 90万円  | 1,000万円以下  | 40%  | 125万円 |
| 1,500万円以下  | 40%  | 190万円 | 1,500万円以下  | 45%  | 175万円 |
| 3,000万円以下  | 45%  | 265万円 | 3,000万円以下  | 50%  | 250万円 |
| 4,500万円以下  | 50%  | 415万円 | 3,000万円超   | 55%  | 400万円 |
| 4,500万円超   | 55%  | 640万円 |            |      |       |

| 法定相続人に<br>応ずる取得価額 | 税率  | 控除額     |
|-------------------|-----|---------|
| 1,000万円以下         | 10% | -       |
| 3,000万円以下         | 15% | 50万円    |
| 5,000万円以下         | 20% | 200万円   |
| 1億円以下             | 30% | 700万円   |
| 2億円以下             | 40% | 1,700万円 |
| 3億円以下             | 45% | 2,700万円 |
| 6億円以下             | 50% | 4,200万円 |
| 6億円超              | 55% | 7,200万円 |

特例税率は、祖父から孫への贈与、父から子への贈与などの直系尊属からの贈与で受贈者が20歳以上の者に使用します。

一般税率は、例えば、夫婦間や兄弟間の贈与、親から子への贈与で子が未成年者の場合などに使用します。

| 表題部 (主である建物の表示) |                    | 調製                  | 不動産番号               |                 |
|-----------------|--------------------|---------------------|---------------------|-----------------|
| 所在図番号           | 余白                 | 余白                  | 00000000000000      |                 |
| 所在              | 特別区南都町一丁目 101番地    | 余白                  |                     |                 |
| 家屋番号            | 101番               | 余白                  |                     |                 |
| ①種類             | ②構造                | ③床面積 m <sup>2</sup> |                     | 原因及びその日付〔登記の日付〕 |
| 居宅              | 木造かわらぶき2階建         | 1階                  | 80.00               | 令和1年5月1日新築      |
|                 |                    | 2階                  | 70.00               | 〔令和1年5月7日〕      |
| 表題部 (附属建物の表示)   |                    |                     |                     |                 |
| 符号              | ①種類                | ②構造                 | ③床面積 m <sup>2</sup> | 原因及びその日付〔登記の日付〕 |
| 1               | 物置                 | 木造かわらぶき平家建          | 30.00               | 〔令和1年5月7日〕      |
| 所有者             | 特別区南都町一丁目5番5号 法務五郎 |                     |                     |                 |

| 権利部 (甲区) (所有権に関する事項) |       |                   |                           |
|----------------------|-------|-------------------|---------------------------|
| 順位番号                 | 登記の目的 | 受付年月日・受付番号        | 権利者その他の事項                 |
| 1                    | 所有権保存 | 令和1年5月7日<br>第805号 | 所有者 特別区南都町一丁目5番5号<br>法務五郎 |

| 権利部 (乙区) (所有権以外の権利に関する事項) |       |                   |   |
|---------------------------|-------|-------------------|---|
| 順位番号                      | 登記の目的 | 受付年月日・受付番号        | 権利者その他の事項   |
| 1                         | 抵当権設定 | 令和1年5月7日<br>第807号 | 原因 令和1年5月7日金銭消費貸借同日設定<br>債権額 金4,000万円<br>利息 年2・60% (年365日日割計算)<br>損害金 年14・5% (年365日日割計算)<br>債務者 特別区南都町一丁目5番5号<br>法務五郎<br>抵当権者 特別区北都町三丁目3番3号<br>株式会社南北銀行<br>(取扱店 南都支店)<br>共同担保 目録(ホ)第2340号 |

| 共同担保目録 |                              |      |          |
|--------|------------------------------|------|----------|
| 記号及び番号 | (ホ)第2340号                    | 調製   | 令和1年5月7日 |
| 番号     | 担保の目的である権利の表示                | 順位番号 | 予備       |
| 1      | 特別区南都町一丁目 101番の土地            | 1    | 余白       |
| 2      | 特別区南都町一丁目 101番地 家屋番号 101番の建物 | 1    | 余白       |



# 見本

これは登記記録に記録されている事項の全部を証明した書面である。

令和2年1月14日  
関東法務局特別出張所

登記官

法務 八郎



\* 下線のあるものは抹消事項であることを示す。

整理番号 D12445 ( 2 / 3 )

2 / 2

5-3 相続財産種類別

Breakdown of Inherited Property by Type

被相続人数、取得財産価額（その1）

Number of ancestors, and Value of properties acquired(Part1)

| 取得財産等の種類<br>Type of properties acquired, etc. |   | 申告状況<br>Statistics of filing returns  |   |  |   |  |
|---|---|---|---|--|---|--|
|   |   | 平成29年分 2017   |   | 平成30年分 2018  |   |  |
|   |   | 被相続人の数<br>Number of ancestors   | 取得財産価額<br>Value of properties acquired                  | 被相続人の数<br>Number of ancestors                                | 取得財産価額<br>Value of properties acquired                  |  |
|   |   | 人<br>Person   | 百万円<br>Million yen                                      | 人<br>Person  | 百万円<br>Million yen                                      |  |
| Land<br>土地                                    | 田(耕作権及び永小作権を含む。)                                | Rice field (including cultivation right and perennial tenant right)                                       | 23,430  | 319,199  | 23,485  | 288,496  |
|   | 畑(耕作権及び永小作権を含む。)                                | Farm land (including cultivation right and perennial tenant right)  | 28,827  | 588,054  | 29,079  | 595,616  |
|   | 宅地(借地権を含む。)                                     | Housing land (including leasehold)  | 128,234   | 5,190,743  | 132,747   | 5,197,147  |
|   | 山林  | Forest land   | 22,477  | 79,481   | 22,841  | 77,238   |
|   | その他の土地  | Other land  | 29,161  | 624,924  | 29,903  | 639,889  |
|   | 計   | <b>Subtotal</b>   | <b>実 130,593</b>  | <b>6,802,401</b>   | <b>実 135,240</b>  | <b>6,798,385</b>   |
| Business (agriculture) property<br>事業(農業)用財産  | 機械器具、農耕具、じゅう器、備品                                | Machinery, Implements, Utensils, Equipment  | 10,889  | 31,253   | 10,743  | 30,971   |
|   | 商品、製品、半製品、原材料、農産物等                              | Goods, Products, Semi-finished goods, Raw materials, Agricultural products, etc.                          | 1,674   | 7,017  | 1,708   | 7,180  |
|   | 売掛金   | Account receivable  | 2,598   | 8,160  | 2,672   | 7,625  |
|   | その他の財産  | Other properties  | 6,214   | 33,526   | 6,497   | 35,857   |
|   | 計   | <b>Subtotal</b>   | <b>実 15,580</b>   | <b>79,956</b>  | <b>実 15,697</b>   | <b>81,634</b>  |
| Securities<br>有価証券                            | 特定同族会社の株式及び出資                                   | Stocks and investment to specified family company   | 15,092  | 546,071  | 15,309  | 687,759  |
|   | 同上以外の株式及び出資                                     | Stocks and investment other than mentioned above  | 76,384  | 1,235,201  | 79,080  | 1,342,632  |
|   | 公債及び社債  | Public bond and Corporate bond  | 14,840  | 234,162  | 14,780  | 225,107  |
|   | 投資・貸付信託受益証券                                     | Investment/ Loan trust beneficiary certificate  | 41,728  | 704,931  | 42,974  | 737,116  |
|   | 計   | <b>Subtotal</b>   | <b>実 95,115</b>   | <b>2,720,365</b>   | <b>実 98,202</b>   | <b>2,992,615</b>   |
| Other properties<br>その他の財産                    | 現金、預貯金等   | Cash, Deposit, etc.   | 143,297   | 5,905,403  | 148,881   | 6,243,819  |
|   | 家庭用財産   | Household properties  | 81,929  | 30,018   | 84,464  | 31,722   |
|   | 生命保険金等<br>退職手当金等<br>立木の他<br>計                   | Life insurance amount, etc.<br>Retirement allowance, etc.<br>Standing timber<br>Others<br><b>Subtotal</b> | 36,988<br>6,469<br>3,671<br>112,762<br><b>実 119,050</b> | 731,019<br>207,121<br>3,770<br>1,077,311<br><b>2,019,221</b> | 39,904<br>6,560<br>3,648<br>118,749<br><b>実 125,152</b> | 773,765<br>216,344<br>3,825<br>1,117,596<br><b>2,111,530</b> |
| 合計  | <b>Total</b>                                    | <b>実 143,984</b>  | <b>18,649,264</b>                                       | <b>実 149,613</b>   | <b>19,365,046</b>                                       |  |
| Obligation, etc.<br>債務等                       | 相続時精算課税適用財産価額                                   | Donated property value (taxation system for settlement at the time of inheritance)                        | 6,591   | 214,499  | 6,798   | 228,781  |
|   | 債務<br>葬式費用<br>計                                 | Obligation<br>Funeral expenses<br><b>Subtotal</b>   | 122,468<br>139,805<br><b>実 141,610</b>                  | 1,497,433<br>273,840<br><b>1,771,273</b>                     | 128,918<br>145,266<br><b>実 147,073</b>                  | 1,488,627<br>279,450<br><b>1,768,077</b>                     |
|   | 差引純資産価額   | Amount of calculated net assets   | 143,881   | 17,092,490   | 149,481   | 17,825,749   |
| 暦年課税分贈与財産価額                                   | Donated property value (calendar-year taxation) | 23,269  | 149,455   | 24,097   | 146,438   |  |
| 課税価額  | <b>Taxable amount</b>                           | <b>143,881</b>  | <b>17,241,945</b>                                       | <b>149,481</b>   | <b>17,972,187</b>                                       |  |

調査対象等： 1 平成30年分は、その年中に相続が開始した被相続人から、相続、遺贈又は相続時精算課税に係る贈与により財産を取得した者について、令和元年10月31日までの申告による課税事績を「申告書（修正申告書を除く。）」に基づいて作成した。  
2 平成29年分は、その年中に相続が開始した被相続人から、相続、遺贈又は相続時精算課税に係る贈与により財産を取得した者について、平成30年10月31日までの申告による課税事績を「申告書（修正申告書を除く。）」に基づいて作成した。

(注) 1 「5-1 申告・課税状況」と「5-3 相続財産種類別」は、調査対象等が異なるため、人員、金額等は一致しない。  
2 「被相続人の数」欄の「実」は、実人員を示す。

Subject of survey, etc.: 1 The table for 2018 was prepared on the basis of "returns (except for amended returns)" which describe taxation statistics by returns filed through October 31, 2019 with respect to persons who acquire property from ancestors through inheritance, bequest or gifts under the taxation system for settlement at the time of inheritance for which the said inheritances commenced during 2018 .  
2 The table for 2017 was prepared on the basis of "returns (except for amended returns)" which describe taxation statistics by returns filed through October 31, 2018 with respect to persons who acquire property from ancestors through inheritance, bequest or gifts under the taxation system for settlement at the time of inheritance for which the said inheritances commenced during 2017 .

Note: 1 As "5-1 Statistics of filing returns and Statistics of Taxation" and "5-3 Breakdown of Inherited Property by Type" differ in Subject of survey, etc., number of taxpayers and amount of money, etc. do not equal.  
2 "Actual" in the column "Number of ancestors" means actual number of ancestors.

[ホーム](#) / [国税庁等について](#) / [組織（国税局・税務署等）](#) / [名古屋国税局](#) / [報道発表資料](#)

/ 平成30年分 相続税の申告事績の概要

## 平成30年分 相続税の申告事績の概要

### I 平成30年分における相続税の申告事績の概要

平成30年中の死亡者数（被相続人数）は154,767人（前年対比102.0%）でした。そのうち相続税の申告書の提出に係る被相続人数は17,480人（同104.7%）で、その課税価格の総額は23,069億円（同104.6%）、申告税額の総額は2,675億円（同109.9%）でした。

#### 相続税の申告事績

| 項目 | 年分等                            | 平成29年分                 |                        | 平成30年分               |  |
|----|--------------------------------|------------------------|------------------------|----------------------|--|
|    |                                | (注1)                   | (注2)                   | 対前年比                 |  |
| ①  | 被相続人数（死亡者数）<br>(注3)            | 人<br>151,750           | 人<br>154,767           | %<br>102.0           |  |
| ②  | 相続税の申告書の提出に係る被相続人数             | 人<br>外4,202<br>16,694  | 人<br>外4,322<br>17,480  | %<br>外102.9<br>104.7 |  |
| ③  | 課税割合<br>(②/①)                  | %<br>11.0              | %<br>11.3              | ポイント<br>0.3          |  |
| ④  | 相続税の納税者である相続人数                 | 人<br>38,000            | 人<br>39,428            | %<br>103.8           |  |
| ⑤  | 課税価格<br>(注4)                   | 億円<br>外2,196<br>22,059 | 億円<br>外2,319<br>23,069 | %<br>外105.6<br>104.6 |  |
| ⑥  | 税額                             | 億円<br>2,434            | 億円<br>2,675            | %<br>109.9           |  |
| ⑦  | 1人当たり<br>被相続人<br>課税価格<br>(⑤/②) | 万円<br>外5,226<br>13,214 | 万円<br>外5,367<br>13,197 | %<br>外102.7<br>99.9  |  |
| ⑧  | 税額<br>(⑥/②)                    | 万円<br>1,458            | 万円<br>1,530            | %<br>105.0           |  |

(注)1 平成29年分は、平成30年10月31日までに提出された申告書（修正申告書を除く。）データに基づき作成している。

2 平成30年分は、令和元年10月31日までに提出された申告書（修正申告書を除く。）データに基づき作成している。

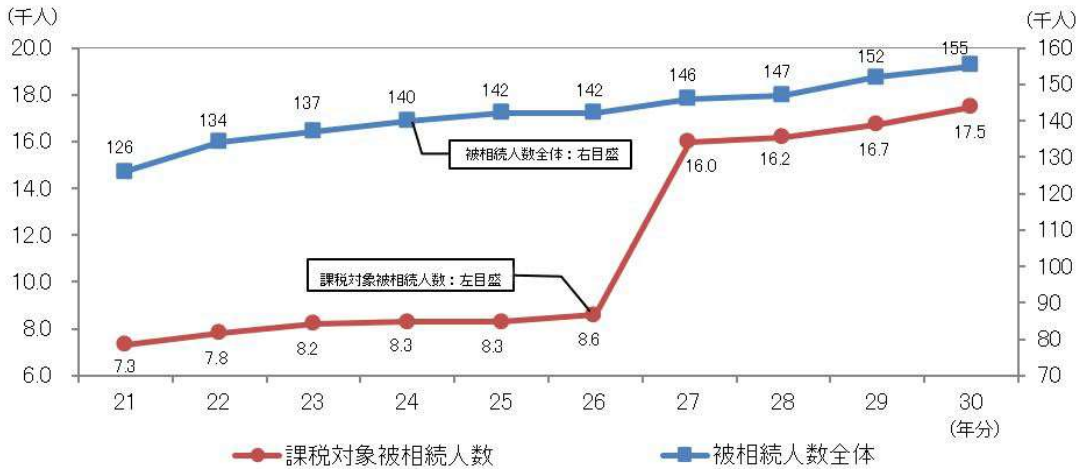
3 「被相続人数（死亡者数）」は、厚生労働省政策統括官（統計・情報政策担当）「人口動態統計」のデータに基づく。

4 「課税価格」は、相続財産価額に相続時精算課税適用財産価額を加え、被相続人の債務・葬式費用を控除し、相続開始前3年以内の被相続人から相続人等への生前贈与財産価額を加えたものである。

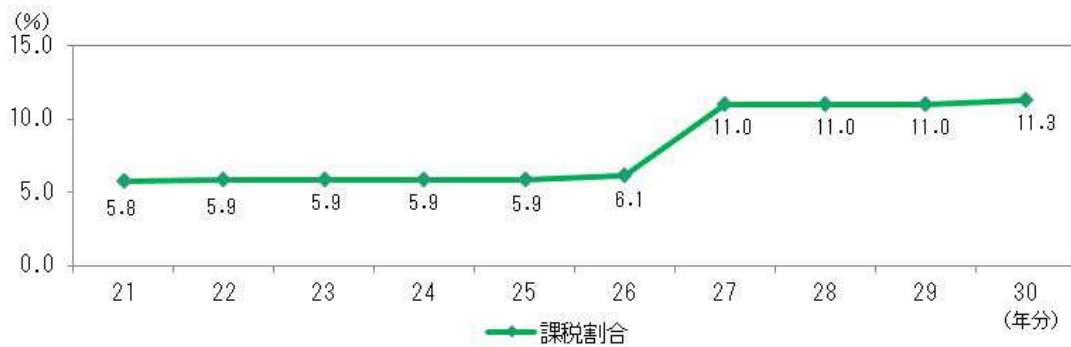
5 各年分とも、本書は相続税額のある申告書に係る計数を示し、外書は相続税額のない申告書に係る計数を示す。

## II 参考計表

### 1 被相続人数の推移



### 2 課税割合の推移



### 3 相続税の課税価格及び税額の推移



(注)1 「課税価格」は、相続財産価額に相続時精算課税適用財産価額を加え、被相続人の債務・葬式費用を控除し、相続開始前3年以内の被相続人から相続人等への生前贈与財産価額を加えたものである。

2 上記の計数は、相続税額のある申告書（修正申告書を除く。）データに基づいて作成している。

### 4 相続財産の金額の推移

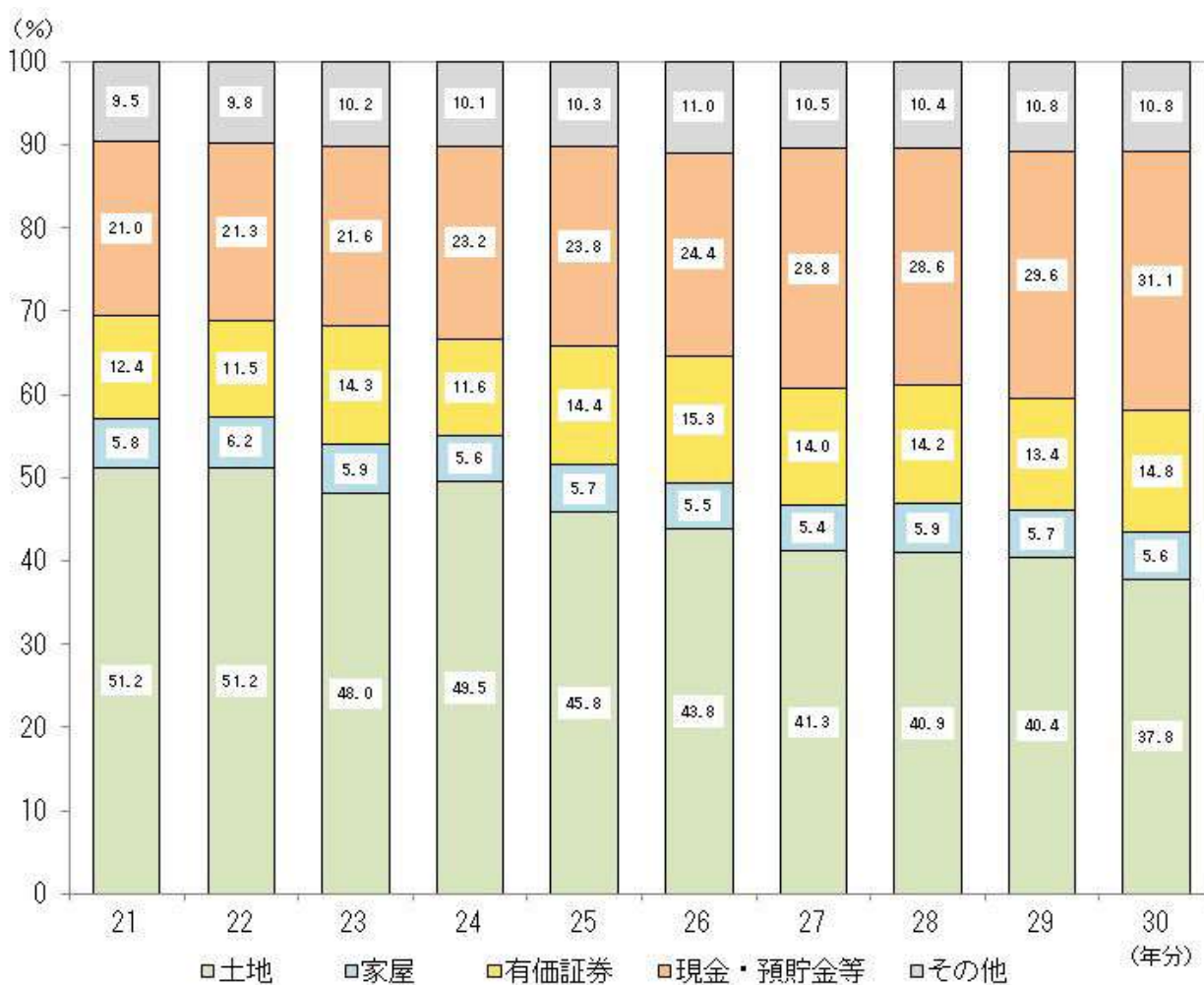
(単位：億円)

| 項目 | 土地 | 家屋 | 有価証券 | 現金・預貯金等 | その他 | 合計 |
|----|----|----|------|---------|-----|----|
|----|----|----|------|---------|-----|----|

| 年分    |       |       |       |       |       |        |  |
|-------|-------|-------|-------|-------|-------|--------|--|
| 平成21年 | 8,182 | 931   | 1,985 | 3,361 | 1,517 | 15,977 |  |
| 22    | 8,326 | 1,010 | 1,876 | 3,468 | 1,591 | 16,271 |  |
| 23    | 8,363 | 1,034 | 2,482 | 3,756 | 1,776 | 17,411 |  |
| 24    | 8,299 | 931   | 1,950 | 3,892 | 1,697 | 16,769 |  |
| 25    | 7,671 | 952   | 2,408 | 3,985 | 1,720 | 16,736 |  |
| 26    | 7,790 | 980   | 2,732 | 4,335 | 1,955 | 17,792 |  |
| 27    | 9,472 | 1,245 | 3,219 | 6,591 | 2,392 | 22,919 |  |
| 28    | 9,521 | 1,375 | 3,301 | 6,647 | 2,414 | 23,258 |  |
| 29    | 9,470 | 1,336 | 3,149 | 6,940 | 2,537 | 23,433 |  |
| 30    | 9,263 | 1,367 | 3,621 | 7,609 | 2,639 | 24,499 |  |

(注) 上記の計数は、相続税額のある申告書（修正申告書を除く。）データに基づいて作成している。

## 5 相続財産の金額の構成比の推移



(注) 上記の計数は、相続税額のある申告書（修正申告書を除く。）データに基づいて作成している。

## Ⅲ 各県別の相続税の申告事績

### 別表（参考）相続税の申告事績【岐阜県】

| 項目 | 年分等  | 平成29年分 | 平成30年分 | 対前年比 |
|----|------|--------|--------|------|
|    | (注1) | (注2)   |        |      |
|    |      |        |        |      |

| 項目 | 年分等                            | 平成29年分                 |                        | 平成30年分 |        | 対前年比        |
|----|--------------------------------|------------------------|------------------------|--------|--------|-------------|
|    |                                | (注1)                   | (注2)                   | (注2)   | (注2)   |             |
| ①  | 被相続人数(死亡者数)<br>(注3)            | 人<br>22,964            | 人<br>23,062            |        |        | %<br>100.4  |
| ②  | 相続税の申告書の提出に係る被相続人数             | 外404<br>人<br>1,807     | 外421<br>人<br>1,948     |        | 外104.2 | %<br>107.8  |
| ③  | 課税割合<br>(②/①)                  | %<br>7.9               | %<br>8.4               |        |        | ポイント<br>0.6 |
| ④  | 相続税の納税者である相続人数                 | 人<br>3,816             | 人<br>4,138             |        |        | %<br>108.4  |
| ⑤  | 課税価格<br>(注4)                   | 外228<br>億円<br>2,082    | 外239<br>億円<br>2,223    |        | 外105.1 | %<br>106.7  |
| ⑥  | 税額                             | 億円<br>176              | 億円<br>201              |        |        | %<br>114.3  |
| ⑦  | 1人当たり<br>被相続人<br>課税価格<br>(⑤/②) | 外5,637<br>万円<br>11,524 | 外5,685<br>万円<br>11,411 |        | 外100.8 | %<br>99.0   |
| ⑧  | 1人当たり<br>被相続人<br>税額<br>(⑥/②)   | 万円<br>972              | 万円<br>1,031            |        |        | %<br>106.1  |

- (注)1 平成29年分は、平成30年10月31日までに提出された申告書(修正申告書を除く。)データに基づき作成している。  
2 平成30年分は、令和元年10月31日までに提出された申告書(修正申告書を除く。)データに基づき作成している。  
3 「被相続人数(死亡者数)」は、厚生労働省政策統括官(統計・情報政策担当)「人口動態統計」のデータに基づく。  
4 「課税価格」は、相続財産価額に相続時精算課税適用財産価額を加え、被相続人の債務・葬式費用を控除し、相続開始前3年以内の被相続人から相続人等への生前贈与財産価額を加えたものである。  
5 各年分とも、本書は相続税額のある申告書に係る計数を示し、外書は相続税額のない申告書に係る計数を示す。

#### 別表(参考) 相続税の申告事績【静岡県】

| 項目 | 年分等                            | 平成29年分                 |                        | 平成30年分 |       | 対前年比        |
|----|--------------------------------|------------------------|------------------------|--------|-------|-------------|
|    |                                | (注1)                   | (注2)                   | (注2)   | (注2)  |             |
| ①  | 被相続人数(死亡者数)<br>(注3)            | 人<br>41,078            | 人<br>41,972            |        |       | %<br>102.2  |
| ②  | 相続税の申告書の提出に係る被相続人数             | 外1,046<br>人<br>4,079   | 外1,030<br>人<br>4,184   |        | 外98.5 | %<br>102.6  |
| ③  | 課税割合<br>(②/①)                  | %<br>9.9               | %<br>10.0              |        |       | ポイント<br>0.0 |
| ④  | 相続税の納税者である相続人数                 | 人<br>9,561             | 人<br>9,620             |        |       | %<br>100.6  |
| ⑤  | 課税価格<br>(注4)                   | 外554<br>億円<br>5,056    | 外545<br>億円<br>5,305    |        | 外98.3 | %<br>104.9  |
| ⑥  | 税額                             | 億円<br>474              | 億円<br>581              |        |       | %<br>122.5  |
| ⑦  | 1人当たり<br>被相続人<br>課税価格<br>(⑤/②) | 外5,297<br>万円<br>12,396 | 外5,288<br>万円<br>12,678 |        | 外99.8 | %<br>102.3  |



| 項目 | 年分等         | (注1)        |             | (注2)   |            |
|----|-------------|-------------|-------------|--------|------------|
|    |             | 平成29年分      | 平成30年分      | 平成29年分 | 平成30年分     |
| ⑧  | 税額<br>(⑥/②) | 万円<br>1,162 | 万円<br>1,388 | 対前年比   | %<br>119.5 |

- (注)1 平成29年分は、平成30年10月31日までに提出された申告書（修正申告書を除く。）データに基づき作成している。  
2 平成30年分は、令和元年10月31日までに提出された申告書（修正申告書を除く。）データに基づき作成している。  
3 「被相続人数（死亡者数）」は、厚生労働省政策統括官（統計・情報政策担当）「人口動態統計」のデータに基づく。  
4 「課税価格」は、相続財産価額に相続時精算課税適用財産価額を加え、被相続人の債務・葬式費用を控除し、相続開始前3年以内の被相続人から相続人等への生前贈与財産価額を加えたものである。  
5 各年分とも、本書は相続税額のある申告書に係る計数を示し、外書は相続税額のない申告書に係る計数を示す。

### 別表（参考）相続税の申告事績【愛知県】

| 項目 | 年分等                                    | (注1)                   |                        | (注2)   |            |
|----|--|------------------------|------------------------|--------|------------|
|    |  | 平成29年分                 | 平成30年分                 | 平成29年分 | 平成30年分     |
| ①  | 被相続人数（死亡者数）<br>(注3)                    | 人<br>67,177            | 人<br>68,833            | 対前年比   | %<br>102.5 |
| ②  | 相続税の申告書の提出に係る被相続人数                     | 外2,469<br>人<br>9,370   | 外2,550<br>人<br>9,838   | 外103.3 | %<br>105.0 |
| ③  | 課税割合<br>(②/①)                          | %<br>13.9              | %<br>14.3              | ポイント   | 0.3        |
| ④  | 相続税の納税者である相続人数                         | 人<br>21,557            | 人<br>22,454            | 対前年比   | %<br>104.2 |
| ⑤  | 課税価格<br>(注4)                           | 億円<br>外1,252<br>13,357 | 億円<br>外1,336<br>13,801 | 外106.7 | %<br>103.3 |
| ⑥  | 税額                                     | 億円<br>1,654            | 億円<br>1,724            | 対前年比   | %<br>104.2 |
| ⑦  | 1人当たり<br>被相続人<br>課税価格<br>(注4)<br>(⑤/②) | 万円<br>外5,071<br>14,256 | 万円<br>外5,239<br>14,028 | 外103.3 | %<br>98.4  |
| ⑧  | 税額<br>(⑥/②)                            | 万円<br>1,765            | 万円<br>1,753            | 対前年比   | %<br>99.3  |

- (注)1 平成29年分は、平成30年10月31日までに提出された申告書（修正申告書を除く。）データに基づき作成している。  
2 平成30年分は、令和元年10月31日までに提出された申告書（修正申告書を除く。）データに基づき作成している。  
3 「被相続人数（死亡者数）」は、厚生労働省政策統括官（統計・情報政策担当）「人口動態統計」のデータに基づく。  
4 「課税価格」は、相続財産価額に相続時精算課税適用財産価額を加え、被相続人の債務・葬式費用を控除し、相続開始前3年以内の被相続人から相続人等への生前贈与財産価額を加えたものである。  
5 各年分とも、本書は相続税額のある申告書に係る計数を示し、外書は相続税額のない申告書に係る計数を示す。

### 別表（参考）相続税の申告事績【三重県】

| 項目 | 年分等                 | (注1)        |             | (注2)   |            |
|----|---------------------|-------------|-------------|--------|------------|
|    |                     | 平成29年分      | 平成30年分      | 平成29年分 | 平成30年分     |
| ①  | 被相続人数（死亡者数）<br>(注3) | 人<br>20,531 | 人<br>20,900 | 対前年比   | %<br>101.8 |
| ②  | 相続税の申告書の提出に係る被相続人数  | 外283<br>人   | 外321<br>人   | 外113.4 | %          |

| 項目 | 年分等                                    | (注1)                   |                        | (注2)                 |  |
|----|--|------------------------|------------------------|----------------------|--|
|    |  | 平成29年分                 | 平成30年分                 | 対前年比                 |  |
|    |  | 1,438                  | 1,510                  | 105.0                |  |
| ③  | 課税割合<br>(②/①)                          | %<br>7.0               | %<br>7.2               | ポイント<br>0.2          |  |
| ④  | 相続税の納税者である相続人数                         | 人<br>3,066             | 人<br>3,216             | %<br>104.9           |  |
| ⑤  | 課税価格<br>(注4)                           | 億円<br>外162<br>1,563    | 億円<br>外199<br>1,741    | %<br>外123.2<br>111.4 |  |
| ⑥  | 税額                                     | 億円<br>131              | 億円<br>169              | %<br>129.8           |  |
| ⑦  | 1人当たり<br>被相続人<br>課税価格<br>(⑤/②)<br>(注4) | 万円<br>外5,719<br>10,866 | 万円<br>外6,213<br>11,529 | %<br>外108.6<br>106.1 |  |
| ⑧  | 税額<br>(⑥/②)                            | 万円<br>908              | 万円<br>1,122            | %<br>123.6           |  |

- (注)1 平成29年分は、平成30年10月31日までに提出された申告書（修正申告書を除く。）データに基づき作成している。
- 2 平成30年分は、令和元年10月31日までに提出された申告書（修正申告書を除く。）データに基づき作成している。
- 3 「被相続人数（死亡者数）」は、厚生労働省政策統括官（統計・情報政策担当）「人口動態統計」のデータに基づく。
- 4 「課税価格」は、相続財産価額に相続時精算課税適用財産価額を加え、被相続人の債務・葬式費用を控除し、相続開始前3年以内の被相続人から相続人等への生前贈与財産価額を加えたものである。
- 5 各年分とも、本書は相続税額のある申告書に係る計数を示し、外書は相続税額のない申告書に係る計数を示す。

[このページの先頭へ](#)

[ホーム](#) / [国税庁等について](#) / [組織（国税局・税務署等）](#) / [名古屋国税局](#) / [報道発表資料](#) / [平成30年分 相続税の申告事績の概要](#)

## 税の情報・手続・用紙

- [税について調べる](#)
- [申告手続・用紙](#)
- [納税・納税証明書手続](#)
- [税理士に関する情報](#)
- [お酒に関する情報](#)
- [税の学習コーナー](#)

## 刊行物等

- [パンフレット・手引](#)
- [インターネット番組「Web-TAX-TV」](#)
- [出版物](#)
- [統計情報](#)
- [点字広報誌「私たちの税金」](#)

## 法令等

- [税法（e-Govの「e-Gov法令検索」へリンク）](#)
- [法令解釈通達](#)
- [その他法令解釈に関する情報](#)
- [事務運営指針](#)
- [国税庁告示](#)
- [文書回答事例](#)

- [質疑応答事例](#)

## お知らせ

- [トピックス一覧](#)
- [報道発表](#)
- [パブリックコメント](#)
- [調達情報・公売情報](#)
- [不審な電話や振り込め詐欺にご注意を](#)
- [その他のお知らせ](#)

## 国税庁等について

- [国税庁の概要](#)
- [組織（国税局・税務署等）](#)
- [採用情報](#)
- [国税庁の実績評価](#)
- [審議会・研究会等](#)
- [情報公開](#)

## 利用者別情報

- [個人の方](#)
- [法人の方](#)
- [源泉徴収義務者の方](#)

国税庁 〒100-8978 東京都千代田区霞が関3-1-1 （法人番号7000012050002）

 [所在地情報](#)

[ご意見・ご要望](#) [関連リンク](#) [ウェブアクセシビリティ](#) [利用規約](#)・[免責事項](#)・[著作権](#) [プライバシーポリシー](#)

第52表 遺産分割事件のうち認容・  
を除く) —遺産の内容別

| 遺産の価額      | 総<br>数       | 土<br>地     | 建<br>物     | 現<br>金<br>等  | 動<br>産<br>そ<br>の<br>他 | 土<br>地<br>・<br>建<br>物 | 土<br>地<br>・<br>現<br>金<br>等 |
|------------|--------------|------------|------------|--------------|-----------------------|-----------------------|----------------------------|
| <b>総 数</b> | <b>7 224</b> | <b>507</b> | <b>132</b> | <b>1 309</b> | <b>47</b>             | <b>1 064</b>          | <b>467</b>                 |
|            | (5 115)      | (290)      | (70)       | (906)        | (21)                  | (604)                 | (356)                      |
| 1000 万円以下  | 2 448        | 336        | 106        | 653          | 30                    | 485                   | 147                        |
|            | (1 559)      | (193)      | (58)       | (430)        | (11)                  | (277)                 | (100)                      |
| 5000 万円以下  | 3 097        | 129        | 18         | 521          | 9                     | 439                   | 222                        |
|            | (2 284)      | (77)       | (9)        | (385)        | (6)                   | (246)                 | (180)                      |
| 1 億円以下     | 780          | 10         | 1          | 75           | 2                     | 52                    | 51                         |
|            | (608)        | (8)        | (1)        | (50)         | (1)                   | (34)                  | (37)                       |
| 5 億円以下     | 490          | 5          | -          | 27           | -                     | 20                    | 24                         |
|            | (381)        | (2)        | -          | (21)         | -                     | (11)                  | (20)                       |
| 5 億円を超える   | 42           | 1          | -          | 1            | -                     | 2                     | -                          |
|            | (31)         | (1)        | -          | (1)          | -                     | (1)                   | -                          |
| 算定不能・不詳    | 367          | 26         | 7          | 32           | 6                     | 66                    | 23                         |
|            | (252)        | (9)        | (2)        | (19)         | (3)                   | (35)                  | (19)                       |

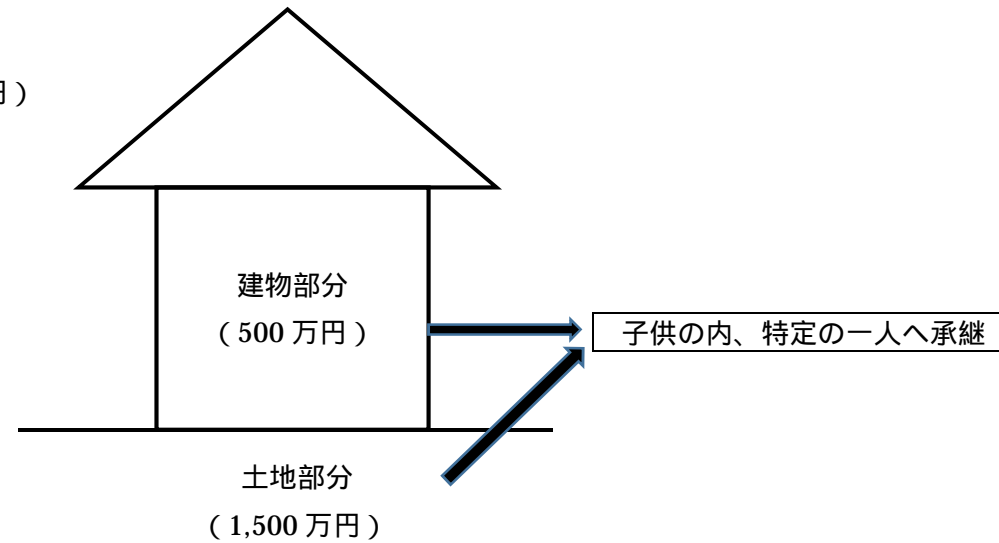
(注) ( ) 内は、代償金を支払う旨の定めがされた件数で、内数である。「現金等」とは、現金、預金及び有価証券等をいい、遺産を換価した場合も含む。

調停成立件数（「分割をしない」  
遺産の価額別—全家庭裁判所

| 土動<br>産<br>地そ<br>の<br>・他 | 建<br>物<br>・<br>現<br>金<br>等 | 建動<br>産<br>物そ<br>の<br>・他 | 現動<br>産<br>金<br>そ<br>等<br>の<br>・他 | 土現<br>地<br>・<br>金<br>建<br>物<br>・<br>等 | 土動<br>地<br>産<br>・<br>建<br>物<br>の<br>・他 | 土動<br>地<br>産<br>・<br>現<br>金<br>等<br>の<br>・他 | 建動<br>物<br>・<br>現<br>金<br>等<br>の<br>・他 | 土現動<br>地<br>・<br>金<br>建<br>物<br>・<br>等<br>の<br>・他 |
|--------------------------|----------------------------|--------------------------|-----------------------------------|---------------------------------------|--|---|--|---|
| <b>20</b>                | <b>195</b>                 | <b>12</b>                | <b>114</b>                        | <b>2 331</b>                          | <b>83</b>                              | <b>71</b>                                   | <b>37</b>                              | <b>835</b>  |
| (13)                     | (140)                      | (8)                      | (86)                              | (1 796)                               | (55)                                   | (56)  | (33)                                   | (681)   |
| 8                        | 77                         | 6                        | 36                                | 444                                   | 20                                     | 11  | 7                                      | 82  |
| (6)                      | (49)                       | (5)                      | (29)                              | (309)                                 | (11)                                   | (9)   | (7)                                    | (65)  |
| 8                        | 85                         | 5                        | 53                                | 1 159                                 | 39                                     | 34  | 22                                     | 354   |
| (6)                      | (65)                       | (2)                      | (39)                              | (901)                                 | (27)                                   | (28)  | (18)                                   | (295)   |
| 1                        | 17                         | 1                        | 11                                | 342                                   | 16                                     | 12  | 7                                      | 182   |
| -                        | (15)                       | (1)                      | (9)                               | (275)                                 | (11)                                   | (10)  | (7)                                    | (149)   |
| 1                        | 5                          | -                        | 8                                 | 225                                   | 3                                      | 11  | 1                                      | 160   |
| -                        | (4)                        | -                        | (4)                               | (182)                                 | (2)                                    | (8)   | (1)                                    | (126)   |
| -                        | -                          | -                        | 1                                 | 14                                    | -                                      | 1   | -                                      | 22  |
| -                        | -                          | -                        | (1)                               | (9)                                   | -                                      | -   | -                                      | (18)  |
| 2                        | 11                         | -                        | 5                                 | 147                                   | 5                                      | 2   | -                                      | 35  |
| (1)                      | (7)                        | -                        | (4)                               | (120)                                 | (4)                                    | (1)   | -                                      | (28)  |

別紙資料 6

- ・遺産総額概算 3,000 万円  
(内訳 土地 1,500 万円、建物 500 万円、現預金 1,000 万円)
- ・法定相続人 3 人 (すべて 20 歳以上の子供)



- ・相続税について

0 円 遺産総額 3,000 万円 < 基礎控除額 4,800 万円 (3,000 万円+600 万円×3 名)

- ・贈与税について

(暦年贈与)

585 万 5 千円 (自宅評価 2,000 万円 (土地 1,500 万円+建物 500 万円) - 基礎控除 110 万円) × 45% - 265 万円

(相続時精算課税制度)

0 円 自宅評価 2,000 万円 (土地 1,500 万円+建物 500 万円) < 特別控除 2,500 万円 + 基礎控除 110 万円