



景観重要建造物

# 六供配水塔

ペーパークラフト



## つくりかた

- 1 ー にそって切る。
- 2 ー を山折り、 ー を谷折りにする。
- 3 のりしろ部分を貼り付ける。  
壁面(円筒)→建物正面(のりしろA・B)→ドーム屋根
- 4 建物正面の上部アーチ部分を貼る
- 5 のツメの上にドーム屋根をのせる
- 6 銘板を ★ の上に貼って完成。→ ● 銘板



### 保護者の皆さまへ

このペーパークラフトは、はさみ・カッターナイフを使用します。お子様に危険のないよう、保護者の方のご指導のもと、製作されますようお願いいたします。

清水水塔

※裏面のりしろ

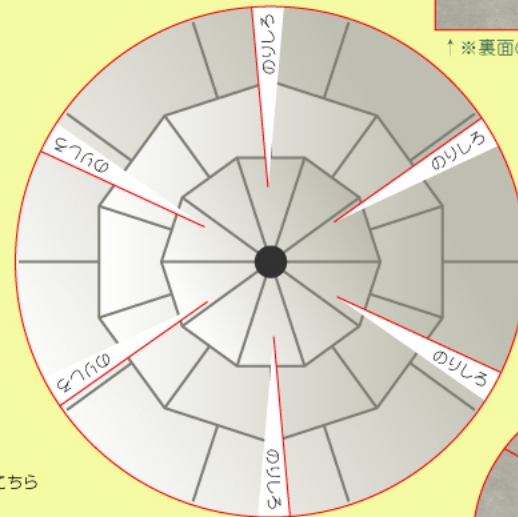
岡崎市上下水道局 総務課 TEL 0564-23-6334



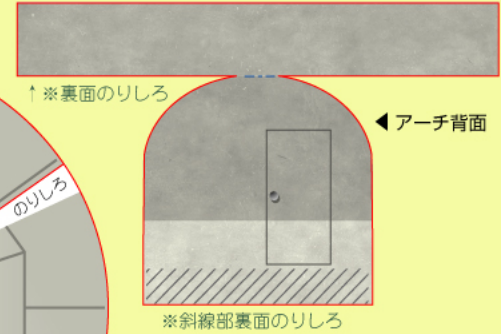
六供配水場についての情報はこちら

建物内にモダンな洋灯を擁する、ツタの絡まるレトロな洋館風の六供配水場配水塔は、昭和9(1934)年に完成、そのモダンにして重厚な佇まいから、平成25年に市の景観重要建造物に指定されました。入口上部には当時の内務大臣、山本達雄の揮毫による汪水沾洽(おうすいせんこう・「水が広く満ち溢れ行き渡る」という意)の青銅製銘板が掲げられています。


## ▼ドーム屋根



## ▼アーチ上部



## ▼建物正面



## ▼壁面(円筒)

← ※ツメ部分谷折り

↓ ※斜線部裏面のりしろ

