

令和2年度 岡崎市の財政状況 及び令和元年度の収支状況

令和2年9月30日現在

面積	387.20 km ²
人口	386,407 人
世帯数	164,769 世帯

岡崎市の財政状況(令和2年9月30日現在)

1	令和2年度 一般会計歳入歳出予算の執行状況	
(1)	歳入	1
(2)	歳出	3
2	令和2年度 市税の収入状況	4
3	令和2年度 特別会計歳入歳出予算の執行状況	
(1)	歳入	5
(2)	歳出	6
4	令和2年度 会計別地方債現在高調	7
5	令和2年度 一般会計地方債借入先別現在高調	7
6	令和2年度 一時借入金現在高調	7
7	令和2年度 市有財産の状況	
(1)	公有財産	8
(2)	基金	8
(3)	債権	8

令和元年度の収支状況

8	令和元年度 会計別歳入歳出決算総括表	9
9	令和元年度 一般会計歳入歳出決算の状況	
(1)	歳入	10
(2)	歳出	12
10	財政規模の推移(一般会計)	13
11	令和元年度 市税歳入決算の状況	14
12	市税歳入決算の推移	14
13	市民1人当たり市税負担額の推移	15
14	市民1人当たり支出額の推移(一般会計)	15
15	市民1人当たり借入額の推移(一般会計)	15

1 令和2年度 一般会計歳入歳出予算の執行状況

(1) 歳 入

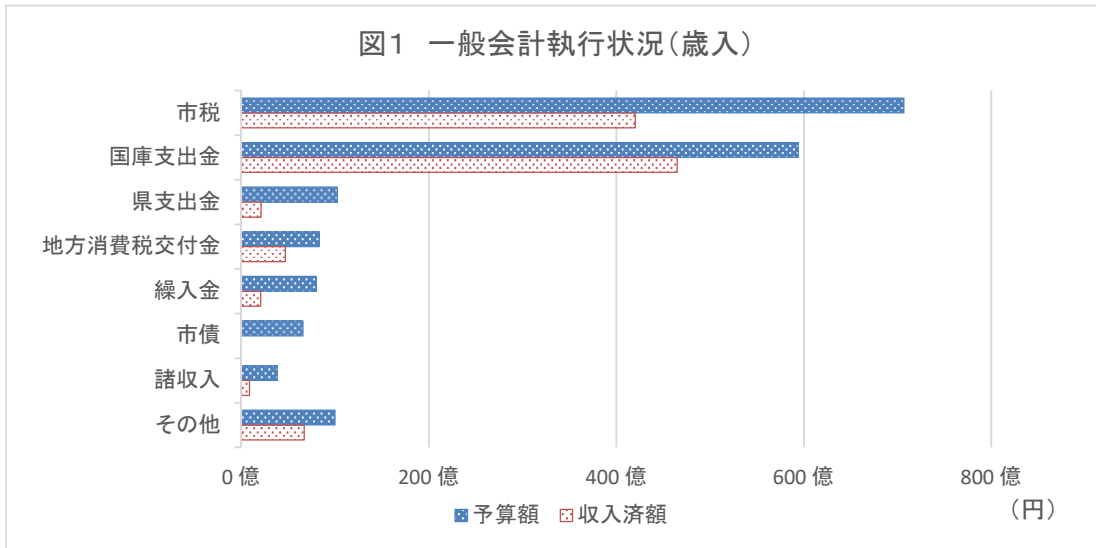
一般会計歳入予算額1,768億3,098万円に対し、調定額は1,326億9,820万円、収入済額は1,047億4,351万円で、調定額に対する収入済額は78.9%、予算額に対する収入済額は59.2%となっている。

歳入予算の収入状況は、図1のとおりである。

(単位:千円, %)

科 目	予算現額	構成比	調定額	収入済額	収入未済額	収納率
1 市 税	70,684,926	40.0	69,413,105	42,002,114	27,410,991	60.5
2 地 方 譲 与 税	973,000	0.6	288,603	288,603	0	100.0
3 利 子 割 交 付 金	31,000	0.0	25,046	25,046	0	100.0
4 配 当 割 交 付 金	394,000	0.2	119,569	119,569	0	100.0
5 株 式 等 譲 渡 所 得 割 交 付 金	305,000	0.2	0	0	0	0.0
6 法 人 事 業 税 交 付 金	310,000	0.2	269,223	269,223	0	100.0
7 地 方 消 費 税 交 付 金	8,297,000	4.7	4,662,653	4,662,653	0	100.0
8 ゴルフ場利用税交付金	92,000	0.1	30,207	30,207	0	100.0
9 自動車取得税交付金	1	0.0	0	0	0	0.0
10 環境性能割交付金	310,000	0.2	46,568	46,568	0	100.0
11 地方特例交付金	463,970	0.2	553,458	553,458	0	100.0
12 地 方 交 付 税	110,000	0.1	84,448	84,448	0	100.0
13 交通安全対策特別交付金	58,998	0.0	31,652	31,652	0	100.0
14 分担金及び負担金	1,005,433	0.5	317,365	230,191	87,174	72.5
15 使用料及び手数料	1,912,376	1.1	1,071,887	907,786	164,101	84.7
16 国 庫 支 出 金	59,404,867	33.6	46,492,244	46,490,939	1,305	100.0
17 県 支 出 金	10,219,583	5.8	2,063,984	2,063,984	0	100.0
18 財 産 収 入	699,603	0.4	363,489	311,821	51,668	85.8
19 寄 附 金	75,656	0.0	21,400	20,402	998	95.3
20 繰 入 金	7,954,679	4.5	2,010,100	2,010,100	0	100.0
21 繰 越 金	3,208,311	1.8	3,758,278	3,758,278	0	100.0
22 諸 収 入	3,787,575	2.1	1,074,924	836,470	238,454	77.8
23 市 債	6,533,000	3.7	0	0	0	0.0
計	176,830,978	100.0	132,698,203	104,743,512	27,954,691	78.9

図1 一般会計執行状況(歳入)



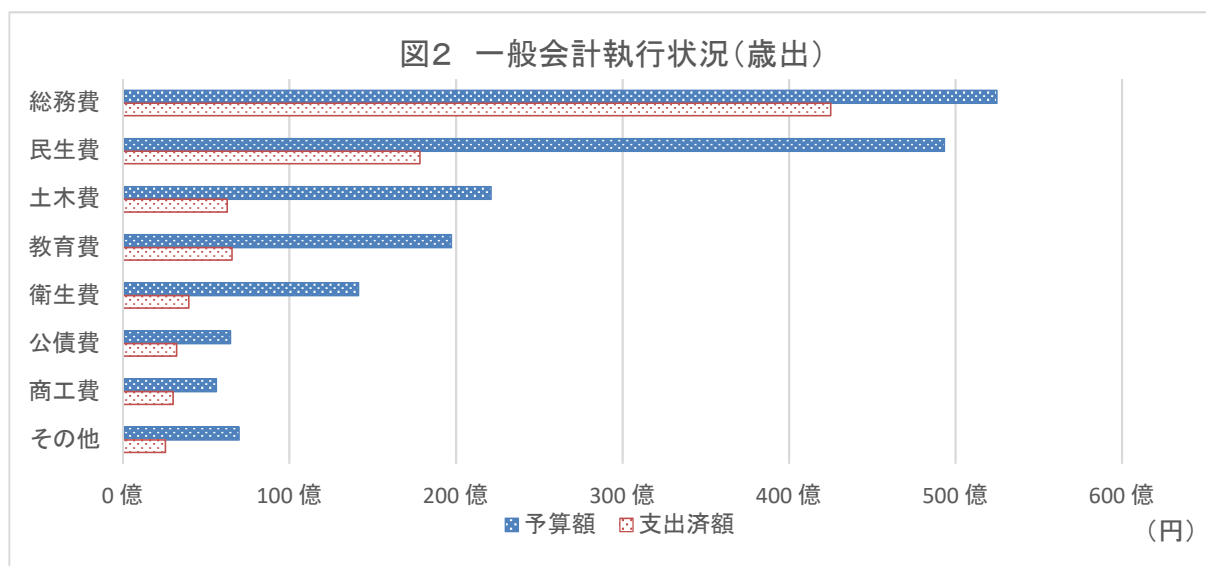
(2) 歳 出

一般会計歳出予算額1,768億3,098万円に対し、支出済額858億6,953万円で執行率は48.6%である。市民一人当たりの支出済額は222,226円、1世帯当たりの支出済額は521,151円となっている。

歳出予算の執行状況は、図2のとおりである。

(単位:千円, %)

科 目	予算現額	構成比	支出済額	予算残額	執行率
1 議 会 費	694,819	0.4	355,466	339,353	51.2
2 総 務 費	52,490,284	29.7	42,493,847	9,996,437	81.0
3 民 生 費	49,320,708	27.9	17,832,570	31,488,138	36.2
4 衛 生 費	14,152,057	8.0	3,960,956	10,191,101	28.0
5 労 働 費	282,105	0.2	62,843	219,262	22.3
6 農 林 業 費	1,667,429	0.9	412,575	1,254,854	24.7
7 商 工 費	5,613,100	3.1	3,009,537	2,603,563	53.6
8 土 木 費	22,105,655	12.5	6,255,799	15,849,856	28.3
9 消 防 費	4,136,633	2.3	1,711,993	2,424,640	41.4
10 教 育 費	19,724,442	11.2	6,552,868	13,171,574	33.2
11 災 害 復 旧 費	95,000	0.0	2,180	92,820	2.3
12 公 債 費	6,456,859	3.7	3,218,893	3,237,966	49.9
13 諸 支 出 金	2	0.0	0	2	0.0
14 予 備 費	91,885	0.1	0	91,885	0.0
計	176,830,978	100.0	85,869,527	90,961,451	48.6



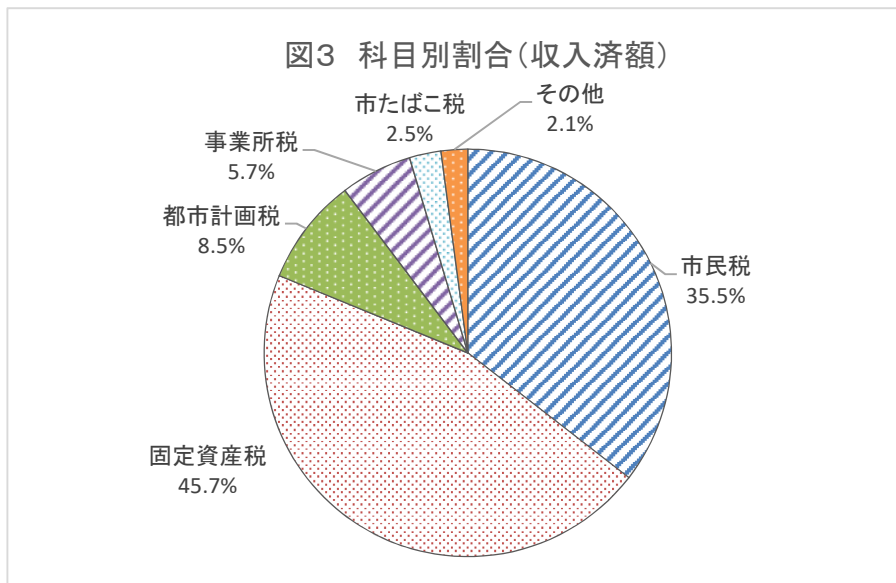
2 令和2年度 市税の収入状況

一般会計歳入予算額の40.0%を占める市税の収入済額は、420億211万円で、調定額694億1,311万円に対して60.5%、予算額706億8,493万円に対して59.4%である。市民一人当たりの市税負担額（収入済額）は108,699円、1世帯あたりの市税負担額は254,915円となっている。

図3のとおり、収入済額の税目別割合は、市民税と固定資産税で市税全体の81.2%、都市計画税、事業所税、市たばこ税で16.7%、その他が2.1%の割合となっている。

(単位:千円, %)

税目	予算現額	予算現額 構成比	調定額	収入済額	収入済額 構成比	収入未済額	収納率
1 市民税	31,044,905	43.9	30,651,963	14,902,979	35.5	15,748,984	48.6
2 固定資産税	28,367,931	40.1	28,949,587	19,199,818	45.7	9,749,769	66.3
3 軽自動車税	923,719	1.3	942,677	886,548	2.1	56,129	94.0
4 市たばこ税	2,109,509	3.0	1,048,922	1,048,903	2.5	19	100.0
5 鉦産税	551	0.0	262	262	0	0	100.0
6 入湯税	540	0.0	173	173	0	0	100.0
7 事業所税	2,963,242	4.2	2,430,412	2,392,357	5.7	38,055	98.4
8 都市計画税	5,274,529	7.5	5,389,109	3,571,074	8.5	1,818,035	66.3
計	70,684,926	100.0	69,413,105	42,002,114	100.0	27,410,991	60.5



3 令和2年度 特別会計歳入歳出予算の執行状況

特別会計では、歳入歳出予算額665億3,319万円に対して、収入済額は232億9,732万円(35.0%)、支出済額は232億261万円(34.9%)となっている。

各会計における収支の状況は、次表のとおりである。

(1) 歳 入

(単位:千円, %)

会 計	予算現額	調定額	収入済額	収入未済額	収納率
阿知和地区工業団地造成事業	656,289	211,058	211,058	0	100.0
農業集落排水事業	550,495	75,722	52,319	23,403	69.1
国民健康保険事業(事業勘定)	31,963,959	20,512,310	11,852,526	8,659,784	57.8
国民健康保険事業 (直営診療所勘定)	96,257	32,793	23,185	9,608	70.7
後期高齢者医療	5,520,047	4,338,462	1,470,976	2,867,486	33.9
介護保険	25,747,100	12,744,971	9,551,147	3,193,824	74.9
継続契約集合支払	1,591,970	0	0	0	0.0
額田北部診療所	104,951	43,193	30,548	12,645	70.7
こども発達医療センター	230,690	47,323	28,322	19,001	59.8
岡崎駅東土地区画整理事業清算金	2	20,252	20,252	0	100.0
母子父子寡婦福祉資金貸付事業	59,165	65,244	53,887	11,357	82.6
宮崎財産区	5,495	1,543	1,272	271	82.4
形埜財産区	6,769	1,830	1,830	0	100.0
計	66,533,189	38,094,701	23,297,322	14,797,379	61.2

(2) 歳 出

(単位:千円, %)

会 計	予算現額	支出済額	予算残額	執行率
阿知和地区工業団地造成事業	656,289	51,762	604,527	7.9
農業集落排水事業	550,495	93,586	456,909	17.0
国民健康保険事業(事業勘定)	31,963,959	11,586,005	20,377,954	36.2
国民健康保険事業 (直営診療所勘定)	96,257	40,600	55,657	42.2
後期高齢者医療	5,520,047	542,711	4,977,336	9.8
介護保険	25,747,100	10,219,308	15,527,792	39.7
継続契約集合支払	1,591,970	517,548	1,074,422	32.5
額田北部診療所	104,951	42,327	62,624	40.3
こども発達医療センター	230,690	73,679	157,011	31.9
岡崎駅東土地区画整理事業清算金	2	0	2	0.0
母子父子寡婦福祉資金貸付事業	59,165	31,890	27,275	53.9
宮崎財産区	5,495	1,119	4,376	20.4
形埜財産区	6,769	2,077	4,692	30.7
計	66,533,189	23,202,612	43,330,577	34.9

4 令和2年度 会計別地方債現在高調

令和2年9月30日現在の会計別市債残高は、次表のとおりである。

(単位:千円, %)

会 計		金 額	構成比
一	般 会 計	59,418,023	93.8
特 別 会 計	阿知和地区工業団地造成事業	2,513,000	4.0
	農業集落排水事業	1,292,969	2.0
	国民健康保険事業 (直営診療所勘定)	3,064	0.0
	額田北部診療所	3,092	0.0
	母子父子寡婦福祉資金貸付事業	101,019	0.2
	計	3,913,144	6.2
合 計		63,331,167	100.0

5 令和2年度 一般会計地方債借入先別現在高調

令和2年9月30日現在の一般会計における市債の借入先は、次表のとおりである。

(単位:千円, %)

借 入 先	金 額	構成比
政 府 資 金	36,439,596	61.3
市 中 金 融 機 関	15,819,626	26.6
地 方 公 共 団 体 金 融 機 構	4,225,156	7.1
都 市 職 員 共 済 組 合	1,316,409	2.2
愛 知 県 市 町 村 振 興 協 会	1,338,646	2.3
そ の 他	278,590	0.5
計	59,418,023	100.0

6 令和2年度 一時借入金現在高調

令和2年9月30日現在において、一時借入金はありません。

借 入 先	金 額
—	— 千円

7 令和2年度 市有財産の状況

令和2年9月30日現在の財産の状況は、次表のとおりである。

(1) 公有財産

区 分		現 在 高	
		土 地	建 物
土地及び建物	公 用 財 産	2,246,729 m ²	178,832 m ²
	公 共 用 財 産	8,655,654 m ²	961,249 m ²
	普 通 財 産	1,358,106 m ²	4,025 m ²
計		12,260,489 m ²	1,144,106 m ²
区 分		現 在 高	
山 林	立 木 (推 定)	1,751 m ³	
動 産	—	—	
物 権	地 上 権	11,747 m ²	
無 体 財 産 権	著 作 権	1 件	
有 価 証 券	株 券	270,771 千円	
出 資 に よ る 権 利	出 資 に よ る 権 利	927,623 千円	
不 動 産 の 信 託 の 受 益 権	—	— 件	

(2) 基金

区 分	現 在 高
土 地	51,486 m ²
立 木	11,062 m ³
債 券	0 千円
現 金	27,419,294 千円
貸 付 金	500,000 千円

(3) 債権

区 分	現 在 高
債 権	7,929,429 千円

8 令和元年度 会計別歳入歳出決算総括表

令和元年度の決算額は、一般会計が歳入1,374億2,383万円に対し、歳出1,311億6,555万円、特別会計は歳入665億9,396万円に対し、歳出656億7,858万円であった。

(単位:円)

会 計		予算現額	歳入決算額	歳出決算額	歳入歳出差引
一 般 会 計		139,890,564,607	137,423,827,235	131,165,549,545	6,258,277,690
特 別 会 計	簡 易 水 道 事 業	626,881,920	603,591,301	455,483,056	148,108,245
	阿知和地区工業団地造成事業	3,554,875,000	2,767,041,526	2,555,989,706	211,051,820
	農 業 集 落 排 水 事 業	410,956,000	404,883,638	404,883,638	0
	国民健康保険事業 (事業勘定)	32,367,950,000	31,704,196,254	31,624,361,389	79,834,865
	国民健康保険事業 (直営診療所勘定)	92,706,000	87,410,034	87,410,034	0
	後 期 高 齢 者 医 療	5,053,039,000	4,954,133,560	4,946,223,420	7,910,140
	介 護 保 険	24,539,254,800	23,896,707,882	23,485,805,252	410,902,630
	継 続 契 約 集 合 支 払	1,535,070,000	1,361,100,374	1,361,100,374	0
	額 田 北 部 診 療 所	100,925,000	97,115,739	97,115,739	0
	こども発達医療センター	191,652,000	182,924,686	182,924,686	0
	岡崎駅東土地区画整理事業清算金	422,516,000	436,268,006	422,515,659	13,752,347
	母子父子寡婦福祉資金貸付事業	71,905,000	87,839,325	45,456,891	42,382,434
	宮 崎 財 産 区	8,836,000	8,833,209	8,137,210	695,999
	形 埜 財 産 区	1,906,000	1,917,682	1,176,814	740,868
	計	68,978,472,720	66,593,963,216	65,678,583,868	915,379,348
合 計		208,869,037,327	204,017,790,451	196,844,133,413	7,173,657,038

9 令和元年度 一般会計歳入歳出決算の状況

(1) 歳 入

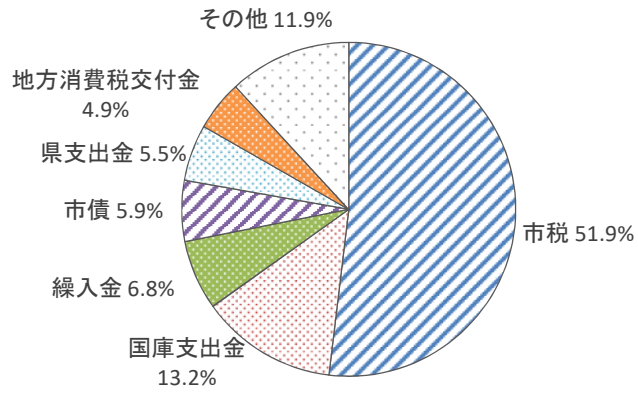
令和元年度の一般会計歳入決算額は、最終予算額1,398億9,057万円に対し、調定額は1,394億1,831万円、収入済額は1,374億2,383万円で、調定額に対する収入済額は98.6%、予算額に対する収入済額は98.2%であった。

収入済額の科目別割合は、図4のとおりである。

(単位:千円, %)

科 目	予算現額	調定額	収入済額	不納欠損額	収入未済額	収納率
1 市 税	70,879,396	72,962,886	71,297,749	117,961	1,547,176	97.7
2 地 方 譲 与 税	937,000	937,524	937,524	0	0	100.0
3 利 子 割 交 付 金	79,000	62,446	62,446	0	0	100.0
4 配 当 割 交 付 金	394,000	434,098	434,098	0	0	100.0
5 株式等譲渡所得割交付金	231,000	224,016	224,016	0	0	100.0
6 地方消費税交付金	6,686,000	6,693,381	6,693,381	0	0	100.0
7 ゴルフ場利用税交付金	100,000	86,807	86,807	0	0	100.0
8 自動車取得税交付金	267,000	272,364	272,364	0	0	100.0
9 環境性能割交付金	104,000	84,010	84,010	0	0	100.0
10 地方特例交付金	1,119,795	1,404,474	1,404,474	0	0	100.0
11 地 方 交 付 税	274,732	368,785	368,785	0	0	100.0
12 交通安全対策特別交付金	62,824	58,056	58,056	0	0	100.0
13 分担金及び負担金	1,624,372	1,640,625	1,592,696	13,195	34,734	97.1
14 使用料及び手数料	1,896,031	2,005,676	1,924,957	5,759	74,960	96.0
15 国 庫 支 出 金	20,325,865	18,182,366	18,182,366	0	0	100.0
16 県 支 出 金	7,697,026	7,548,844	7,548,844	0	0	100.0
17 財 産 収 入	674,924	823,701	822,683	0	1,018	99.9
18 寄 附 金	176,724	177,831	177,831	0	0	100.0
19 繰 入 金	9,330,771	9,330,098	9,330,098	0	0	100.0
20 繰 越 金	2,686,143	2,686,143	2,686,143	0	0	100.0
21 諸 収 入	5,342,262	5,325,783	5,126,099	13,690	185,994	96.3
22 市 債	9,001,700	8,108,400	8,108,400	0	0	100.0
計	139,890,565	139,418,314	137,423,827	150,605	1,843,882	98.6

図4 科目別割合(収入済額)



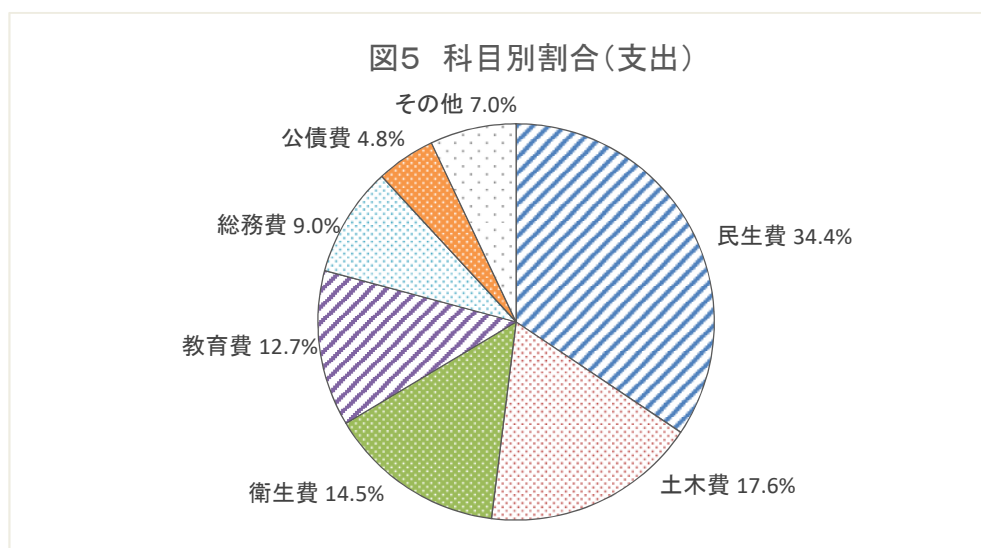
(2) 歳 出

令和元年度の一般会計歳出決算額は、最終予算額1,398億9,057万円に対し、支出済額は1,311億6,555万円で、翌年度へ繰り越した額は43億3,620万円であった。

支出済額の科目別割合は、図5のとおりである。

(単位:千円, %)

科 目	予算現額	支出済額	翌年度繰越額	不用額	執行率	支出済額 構成比
1 議 会 費	689,043	678,169	0	10,874	98.4	0.5
2 総 務 費	12,167,059	11,741,971	0	425,088	96.5	9.0
3 民 生 費	46,791,876	45,113,591	0	1,678,285	96.4	34.4
4 衛 生 費	19,408,147	18,958,922	60,800	388,425	97.7	14.5
5 労 働 費	115,440	107,128	0	8,312	92.8	0.1
6 農 林 業 費	1,661,241	1,599,022	0	62,219	96.3	1.2
7 商 工 費	3,048,118	2,789,139	0	258,979	91.5	2.1
8 土 木 費	26,041,898	23,082,331	2,556,891	402,676	88.6	17.6
9 消 防 費	4,116,838	4,037,514	0	79,324	98.1	3.1
10 教 育 費	19,360,284	16,702,744	1,718,509	939,031	86.3	12.7
11 災 害 復 旧 費	75,000	7,817	0	67,183	10.4	0.0
12 公 債 費	6,348,345	6,347,202	0	1,143	100.0	4.8
13 諸 支 出 金	2	0	0	2	0.0	0.0
14 予 備 費	67,274	0	0	67,274	0.0	0.0
計	139,890,565	131,165,550	4,336,200	4,388,815	93.8	100.0

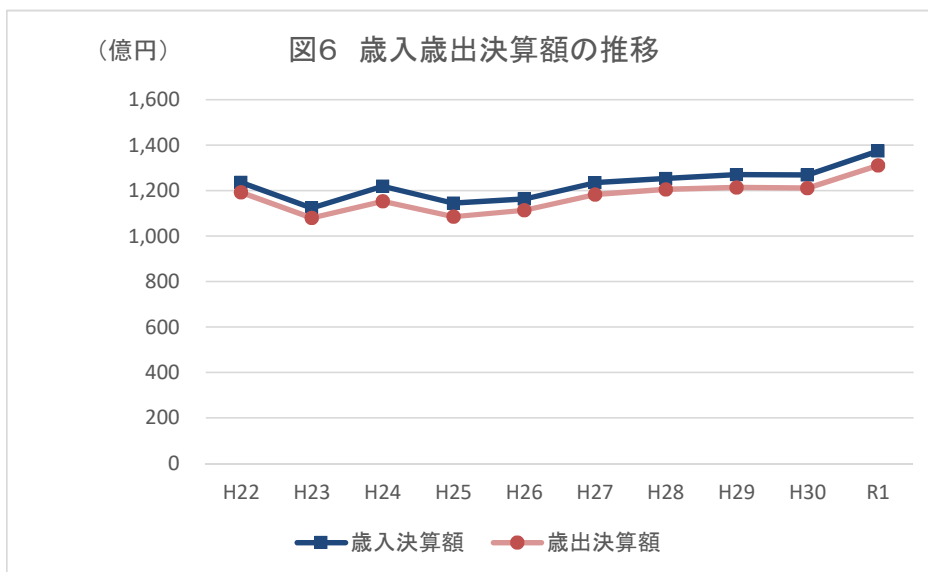


10 財政規模の推移(一般会計)

一般会計における過去10年間の歳入歳出決算額及び歳入歳出差引の推移は、以下のとおりである。

(単位:千円)

年度	歳入決算額	歳出決算額	歳入歳出差引
H22	123,588,881	119,349,495	4,239,386
H23	112,413,872	107,978,102	4,435,770
H24	122,022,019	115,383,869	6,638,150
H25	114,512,461	108,639,878	5,872,583
H26	116,300,593	111,430,122	4,870,471
H27	123,562,341	118,310,436	5,251,905
H28	125,323,977	120,489,510	4,834,467
H29	127,034,090	121,347,193	5,686,897
H30	126,825,606	121,139,847	5,685,759
R1	137,423,827	131,165,550	6,258,277



11 令和元年度 市税歳入決算の状況

令和元年度歳入決算額の51.9%を占める市税の収入済額は712億9,775万円で、調定額729億6,289万円に対して97.7%、予算額708億7,940万円に対して100.6%である。

(単位:千円, %)

税 目	予算現額	調定額	収入済額	不納欠損額	収入未済額	収納率	収入済額 構成比
1 市民税	31,836,472	33,076,721	32,018,307	89,765	968,649	96.8	44.9
2 固定資産税	28,001,749	28,604,782	28,125,614	20,804	458,364	98.3	39.4
3 軽自動車税	847,799	898,676	860,646	3,553	34,477	95.8	1.2
4 市たばこ税	2,182,967	2,188,926	2,188,926	0	0	100.0	3.1
5 鉦産税	592	621	621	0	0	100.0	0.0
6 入湯税	540	530	530	0	0	100.0	0.0
7 事業所税	2,856,804	2,925,312	2,924,537	0	775	100.0	4.1
8 都市計画税	5,152,473	5,267,318	5,178,568	3,839	84,911	98.3	7.3
計	70,879,396	72,962,886	71,297,749	117,961	1,547,176	97.7	100.0

12 市税歳入決算の推移

過去5年間の市税歳入決算額の科目ごとの推移は、以下のとおりである。

(単位:千円)

税 目 \ 年度	H27	H28	H29	H30	R1
1 市民税	30,813,702	31,043,418	31,540,531	32,279,145	32,018,307
2 固定資産税	25,563,413	26,432,429	27,298,475	27,249,584	28,125,614
3 軽自動車税	629,194	735,469	778,455	816,685	860,646
4 市たばこ税	2,377,876	2,311,582	2,224,856	2,181,301	2,188,926
5 鉦産税	455	400	615	649	621
6 入湯税	554	557	551	550	530
7 事業所税	2,659,879	2,744,327	2,795,946	2,847,770	2,924,537
8 都市計画税	4,894,717	5,007,880	5,091,675	5,104,798	5,178,568
計	66,939,790	68,276,062	69,731,104	70,480,482	71,297,749

13 市民1人当たり市税負担額の推移

過去5年間における、市民1人又は1世帯当たりの市税負担額の推移は以下のとおりである。

年度	市税決算額	人 口	1人当たり負担額	世帯数	1世帯当たり負担額
H27	66,939,790,110 円	383,493 人	174,553 円	155,905 世帯	429,363 円
H28	68,276,062,387 円	384,950 人	181,143 円	157,966 世帯	432,220 円
H29	69,731,104,470 円	386,943 人	180,210 円	160,783 世帯	433,697 円
H30	70,480,482,172 円	387,887 人	181,704 円	163,104 世帯	432,120 円
R1	71,297,749,218 円	387,106 人	184,181 円	164,390 世帯	433,711 円

14 市民1人当たり支出額の推移(一般会計)

過去5年間における、市民1人又は1世帯当たりの支出額の推移は以下のとおりである。

年度	歳出決算額	人 口	1人当たり支出額	世帯数	1世帯当たり支出額
H27	118,310,435,685 円	383,493 人	308,507 円	155,905 世帯	758,862 円
H28	120,489,510,320 円	384,950 人	313,000 円	157,966 世帯	762,756 円
H29	121,347,193,471 円	386,943 人	313,605 円	160,783 世帯	754,727 円
H30	121,139,847,482 円	387,887 人	312,307 円	163,104 世帯	742,715 円
R1	131,165,549,545 円	387,106 人	338,836 円	164,390 世帯	797,893 円

15 市民1人当たり借入額の推移(一般会計)

過去5年間における、市民1人又は1世帯当たりの市債残高の推移は以下のとおりである。

年度	市債残高	人 口	1人当たり借入額	世帯数	1世帯当たり借入額
H27	63,107,892,443 円	383,493 人	164,561 円	155,905 世帯	404,784 円
H28	62,024,160,022 円	384,950 人	161,123 円	157,966 世帯	392,642 円
H29	61,658,584,377 円	386,943 人	159,348 円	160,783 世帯	383,489 円
H30	60,556,883,804 円	387,887 人	156,120 円	163,104 世帯	371,278 円
R1	62,542,614,848 円	387,106 人	161,565 円	164,390 世帯	380,453 円

※人口及び世帯数は各年度の3月31日現在の数値。