

令和3年度 岡崎市の財政状況 及び令和4年度の予算状況

令和4年3月31日現在

面積	387.20 km ²
人口	384,996 人
世帯数	166,994 世帯

岡崎市の財政状況(令和4年3月31日現在)

1	令和3年度 一般会計歳入歳出予算の執行状況	
(1)	歳入	1
(2)	歳出	3
2	令和3年度 市税の収入状況	4
3	令和3年度 特別会計歳入歳出予算の執行状況	
(1)	歳入	5
(2)	歳出	6
4	令和3年度 会計別地方債現在高調	7
5	令和3年度 一般会計地方債借入先別現在高調	7
6	令和3年度 一時借入金現在高調	7
7	令和3年度 市有財産の状況	
(1)	公有財産	8
(2)	基金	8
(3)	債権	8
8	令和4年度 予算の概要	9

1 令和3年度 一般会計歳入歳出予算の執行状況

(1) 歳 入

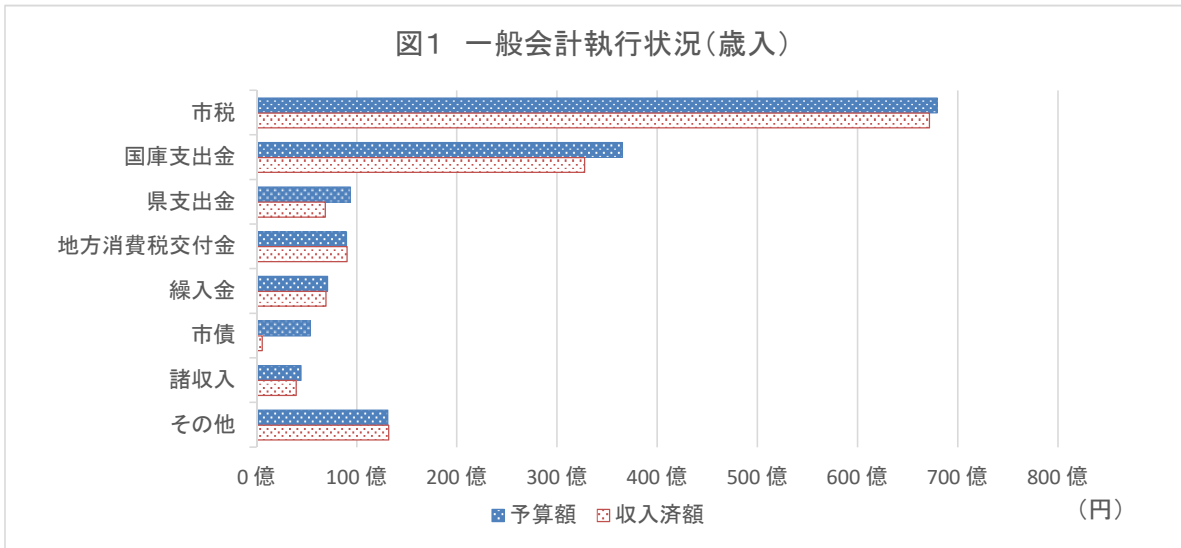
一般会計歳入予算額1,525億9,784万円に対し、調定額は1,448億7,828万円、収入済額は1,401億8,874万円で、調定額に対する収入済額は96.8%、予算額に対する収入済額は91.9%となっている。

歳入予算の収入状況は、図1のとおりである。

(単位:千円, %)

科 目	予算現額	構成比	調定額	収入済額	収入未済額	収納率
1 市 税	67,927,008	44.5	70,489,618	67,138,695	3,350,923	95.2
2 地 方 譲 与 税	946,000	0.6	980,035	980,035	0	100.0
3 利 子 割 交 付 金	31,000	0.0	44,663	44,663	0	100.0
4 配 当 割 交 付 金	402,000	0.3	547,886	547,886	0	100.0
5 株式等譲渡所得割交付金	375,000	0.2	625,777	625,777	0	100.0
6 法 人 事 業 税 交 付 金	710,000	0.5	798,595	798,595	0	100.0
7 地 方 消 費 税 交 付 金	8,957,000	5.9	9,009,535	9,009,535	0	100.0
8 ゴルフ場利用税交付金	86,000	0.1	91,471	91,471	0	100.0
9 自動車取得税交付金	1	0.0	14	14	0	100.0
10 環 境 性 能 割 交 付 金	240,000	0.2	175,147	175,147	0	100.0
11 地 方 特 例 交 付 金	1,201,320	0.8	1,202,209	1,202,209	0	100.0
12 地 方 交 付 税	1,278,035	0.8	1,422,352	1,422,352	0	100.0
13 交通安全対策特別交付金	59,766	0.0	58,224	58,224	0	100.0
14 分 担 金 及 び 負 担 金	1,005,796	0.7	971,215	768,322	202,893	79.1
15 使 用 料 及 び 手 数 料	1,813,000	1.2	1,878,804	1,701,494	177,310	90.6
16 国 庫 支 出 金	36,495,884	23.9	32,915,727	32,713,992	201,735	99.4
17 県 支 出 金	9,334,161	6.1	7,120,928	6,827,881	293,047	95.9
18 財 産 収 入	975,483	0.6	895,805	845,663	50,142	94.4
19 寄 附 金	258,857	0.2	215,900	213,263	2,637	98.8
20 繰 入 金	7,055,576	4.6	6,888,684	6,888,684	0	100.0
21 繰 越 金	3,679,857	2.4	3,679,858	3,679,858	0	100.0
22 諸 収 入	4,416,100	2.9	4,330,333	3,919,475	410,858	90.5
23 市 債	5,350,000	3.5	535,500	535,500	0	100.0
計	152,597,844	100.0	144,878,280	140,188,735	4,689,545	96.8

図1 一般会計執行状況(歳入)



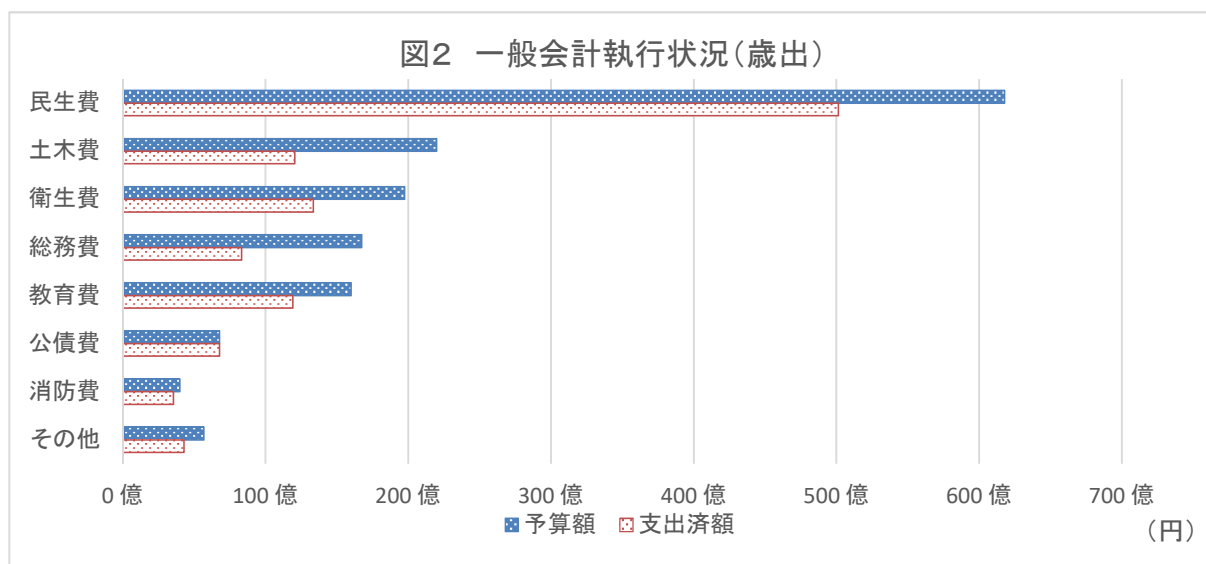
(2) 歳 出

一般会計歳出予算額1,525億9,784万円に対し、支出済額1,103億640万円で執行率は72.3%である。市民一人当たりの支出済額は286,513円、1世帯当たりの支出済額は660,541円となっている。

歳出予算の執行状況は、図2のとおりである。

(単位:千円, %)

科 目	予算現額	構成比	支出済額	予算残額	執行率
1 議 会 費	760,120	0.5	737,063	23,057	97.0
2 総 務 費	16,719,740	11.0	8,315,287	8,404,453	49.7
3 民 生 費	61,773,227	40.5	50,121,640	11,651,587	81.1
4 衛 生 費	19,729,393	12.9	13,348,267	6,381,126	67.7
5 労 働 費	159,464	0.1	98,805	60,659	62.0
6 農 林 業 費	1,536,385	1.0	1,005,578	530,807	65.5
7 商 工 費	3,026,393	2.0	2,389,415	636,978	79.0
8 土 木 費	21,971,275	14.4	12,034,361	9,936,914	54.8
9 消 防 費	3,977,665	2.6	3,534,335	443,330	88.9
10 教 育 費	15,980,243	10.5	11,894,010	4,086,233	74.4
11 災 害 復 旧 費	132,695	0.1	53,236	79,459	40.1
12 公 債 費	6,775,457	4.4	6,774,405	1,052	100.0
13 諸 支 出 金	2	0.0	0	2	0.0
14 予 備 費	55,785	0.0	0	55,785	0.0
計	152,597,844	100.0	110,306,402	42,291,442	72.3



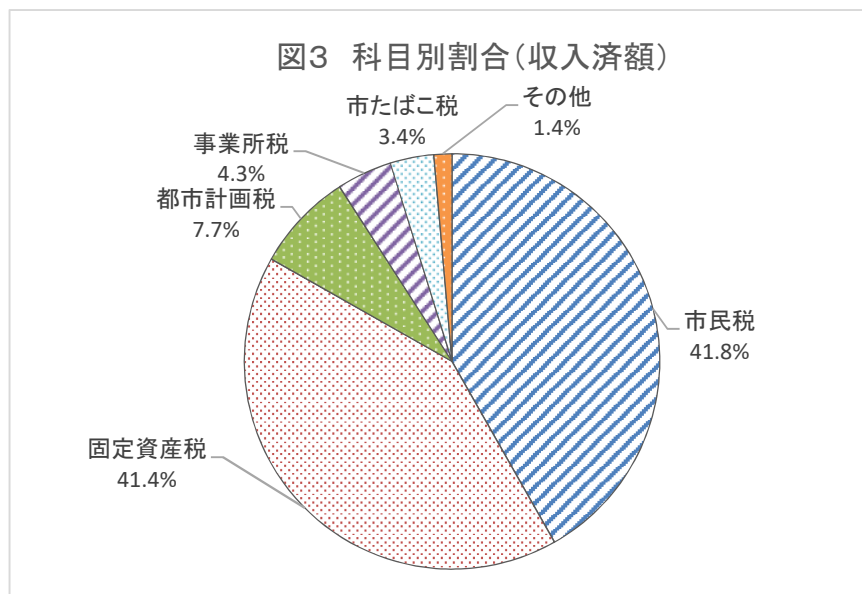
2 令和3年度 市税の収入状況

一般会計歳入予算額の44.5%を占める市税の収入済額は、671億3,870万円で、調定額704億8,962万円に対して95.2%、予算額679億2,701万円に対して98.8%である。市民一人当たりの市税負担額(収入済額)は174,388円、1世帯あたりの市税負担額は402,043円となっている。

図3のとおり、収入済額の税目別割合は、市民税と固定資産税で市税全体の83.2%、都市計画税、事業所税、市たばこ税で15.4%、その他が1.4%の割合となっている。

(単位:千円, %)

税目	予算現額	調定額	収入済額	不納欠損額	収入未済額	収納率
1 市民税	28,981,698	30,631,882	28,061,030	73,524	2,497,328	91.6
2 固定資産税	27,618,166	28,387,207	27,801,778	16,778	568,651	97.9
3 軽自動車税	937,338	990,572	953,894	3,865	32,813	96.3
4 市たばこ税	2,196,338	2,253,327	2,252,937	0	390	100.0
5 鉦産税	500	625	625	0	0	100.0
6 入湯税	455	387	387	0	0	100.0
7 事業所税	2,972,142	2,924,528	2,876,429	0	48,099	98.4
8 都市計画税	5,220,371	5,301,090	5,191,615	3,139	106,336	97.9
計	67,927,008	70,489,618	67,138,695	97,306	3,253,617	95.2



3 令和3年度 特別会計歳入歳出予算の執行状況

特別会計では、歳入歳出予算額664億3,127万円に対して、収入済額は552億7,493万円(83.2%)、支出済額は597億2,468万円(89.9%)となっている。

各会計における収支の状況は、次表のとおりである。

(1) 歳 入

(単位:千円, %)

会 計	予算現額	調定額	収入済額	収入未済額	収納率
阿知和地区工業団地造成事業	404,666	99,744	99,744	0	100.0
農業集落排水事業	602,735	124,570	102,532	22,038	82.3
国民健康保険事業(事業勘定)	32,526,653	32,769,828	29,476,267	3,293,561	89.9
国民健康保険事業 (直営診療所勘定)	116,824	81,477	69,933	11,544	85.8
後期高齢者医療	5,768,475	5,146,213	4,387,147	759,066	85.3
介護保険	25,049,302	21,319,391	20,902,485	416,906	98.0
継続契約集合支払	1,554,405	0	0	0	0.0
額田北部診療所	103,503	103,465	90,565	12,900	87.5
こども発達医療センター	236,381	86,041	73,399	12,642	85.3
岡崎駅東土地区画整理事業清算金	12,248	12,462	12,248	214	98.3
母子父子寡婦福祉資金貸付事業	49,238	67,881	58,050	9,831	85.5
宮崎財産区	5,164	13,954	1,483	12,471	10.6
形埜財産区	1,680	1,077	1,077	0	100.0
計	66,431,274	59,826,103	55,274,930	4,551,173	92.4

(2) 歳 出

(単位:千円, %)

会 計	予算現額	支出済額	予算残額	執行率
阿知和地区工業団地造成事業	404,666	185,366	219,300	45.8
農業集落排水事業	602,735	278,837	323,898	46.3
国民健康保険事業(事業勘定)	32,526,653	30,666,314	1,860,339	94.3
国民健康保険事業 (直営診療所勘定)	116,824	99,754	17,070	85.4
後期高齢者医療	5,768,475	4,732,654	1,035,821	82.0
介護保険	25,049,302	22,262,984	2,786,318	88.9
継続契約集合支払	1,554,405	1,211,353	343,052	77.9
額田北部診療所	103,503	89,574	13,929	86.5
こども発達医療センター	236,381	168,417	67,964	71.2
岡崎駅東土地区画整理事業清算金	12,248	0	12,248	0.0
母子父子寡婦福祉資金貸付事業	49,238	27,072	22,166	55.0
宮崎財産区	5,164	2,219	2,945	43.0
形埜財産区	1,680	137	1,543	8.2
計	66,431,274	59,724,681	6,706,593	89.9

4 令和3年度 会計別地方債現在高調

令和4年3月31日現在の会計別市債残高は、次表のとおりである。

(単位:千円, %)

会 計		金 額	構成比
一	般 会 計	56,161,429	93.7
特 別 会 計	阿知和地区工業団地造成事業	2,554,000	4.3
	農業集落排水事業	1,158,972	1.9
	国民健康保険事業 (直営診療所勘定)	0	0.0
	額田北部診療所	1,244	0.0
	母子父子寡婦福祉資金貸付事業	87,682	0.1
	計	3,801,898	6.3
合 計		59,963,327	100.0

5 令和3年度 一般会計地方債借入先別現在高調

令和4年3月31日現在の一般会計における市債の借入先は、次表のとおりである。

(単位:千円, %)

借 入 先	金 額	構成比
政 府 資 金	36,750,054	65.4
市 中 金 融 機 関	11,525,111	20.5
地 方 公 共 団 体 金 融 機 構	4,542,567	8.1
都 市 職 員 共 済 組 合	1,877,765	3.4
愛 知 県 市 町 村 振 興 協 会	1,243,698	2.2
そ の 他	222,234	0.4
計	56,161,429	100.0

6 令和3年度 一時借入金現在高調

令和4年3月31日現在において、一時借入金はありません。

借 入 先	金 額
—	— 千円

7 令和3年度 市有財産の状況

令和4年3月31日現在の財産の状況は、次表のとおりである。

(1) 公有財産

区 分		現 在 高	
		土 地	建 物
土地及び建物	公 用 財 産	2,256,504 m ²	178,776 m ²
	公 共 用 財 産	8,765,155 m ²	971,518 m ²
	普 通 財 産	1,400,162 m ²	3,798 m ²
計		12,421,821 m ²	1,154,092 m ²
区 分		現 在 高	
山 林	立 木 (推 定)	1,819 m ³	
動 産	—	—	
物 権	地 上 権	11,084 m ²	
無 体 財 産 権	著 作 権	1 件	
有 価 証 券	株 券	1,027,071 千円	
出資による権利	出資による権利	185,323 千円	
不動産の信託の受益権	—	— 件	

(2) 基金

区 分	現 在 高
土 地	51,486 m ²
立 木	11,404 m ³
債 券	0 千円
現 金	23,405,344 千円
貸 付 金	500,000 千円

(3) 債権

区 分	現 在 高
債 権	7,486,124 千円

8 令和4年度 予算の概要

「コロナ禍を乗り越え 一步先の暮らしを見据えた魅力あるまちづくりを進める予算」として編成した令和4年度予算は、福祉・医療、防犯・防災、環境、コミュニティ、教育など市民生活を支える基本施策や、将来にわたり成長する持続可能なまちづくりに取り組むとともに、新型コロナウイルス感染症への対策、さらには大河ドラマ「どうする家康」を契機とした地域活性化や本市の魅力向上への取組、DXやグリーン社会の実現など、社会環境の変化にも的確に対応していきます。

(単位:千円)

会 計 別		本年度(R4) 当初予算額 (a)	前年度(R3) 当初予算額 (b)	比 較 (a) - (b)
一 般 会 計		127,880,000	122,100,000	5,780,000
特 別 会 計	阿知和地区工業団地造成事業	910,241	253,003	657,238
	農業集落排水事業	542,878	619,096	△ 76,218
	国民健康保険事業 (事業勘定)	33,811,255	31,592,728	2,218,527
	国民健康保険事業 (直営診療所勘定)	96,564	111,546	△ 14,982
	後期高齢者医療	6,199,495	5,963,548	235,947
	介護保険	25,238,054	24,512,812	725,242
	継続契約集合支払	1,516,919	1,544,854	△ 27,935
	額田北部診療所	106,231	101,941	4,290
	こども発達医療センター	236,145	238,027	△ 1,882
	岡崎駅東土地地区画整理事業清算金	2	34	△ 32
	母子父子寡婦福祉資金貸付事業	29,672	49,238	△ 19,566
	宮崎財産区	5,703	5,164	539
	形埜財産区	1,362	1,680	△ 318
	計	68,694,521	64,993,671	3,700,850
合 計		196,574,521	187,093,671	9,480,850