

施設カルテ

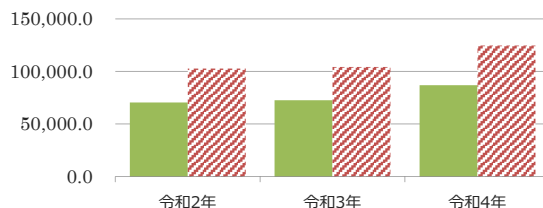
基準日 令和5年4月1日

施設名	東部学校給食センター	施設番号	0899_01
施設大分類	プラント系施設	施設中分類	学校給食センター
施設小分類	学校給食センター		

財務情報

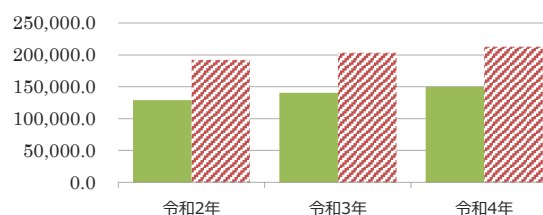
年度	(千円)		
	令和2年	令和3年	令和4年
歳入 対前年度増減率(%)	-	3.0	19.9
総額	459,027	472,725	566,598
施設使用料	0	0	0
許可、貸付料	901	799	921
補助金等(国庫・県支出金等)	429,270	440,389	531,674
その他	28,857	31,537	34,003

(円/m) 【歳入の推移】



年度	(千円)		
	令和2年	令和3年	令和4年
歳出 対前年度増減率(%)	-	9.2	6.7
総額	840,548	917,504	978,747
工事費	0	0	0
修繕費	0	6,930	6,215
維持保全費	3,452	3,551	3,548
光熱水費	39,391	52,022	69,622
使用料及び賃借料	3	3	3
人件費	30,514	31,345	40,649
指定管理料	0	0	0
その他施設運営業務委託費	565,654	617,467	644,279
雑費	201,534	206,187	214,431

【歳出の推移】



比較単位： 総額 / 総延床面積【当該施設】 (緑色) 【小分類平均】 (赤色斜線)

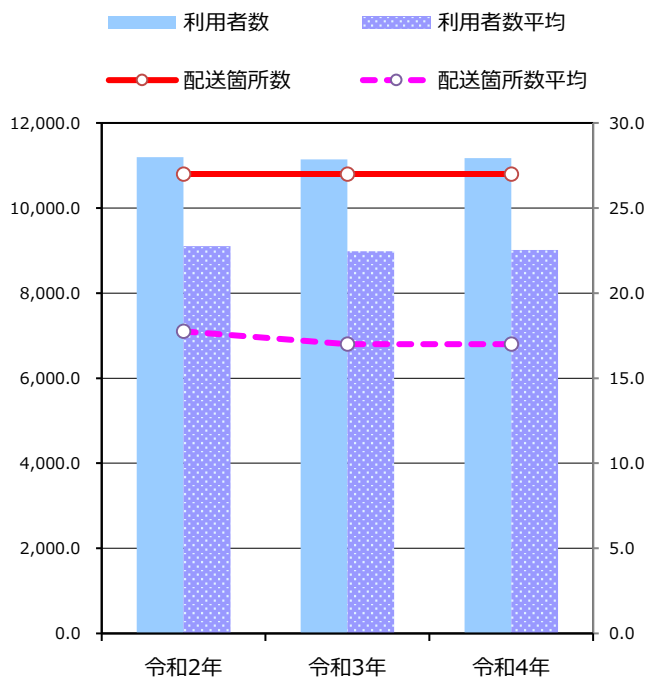
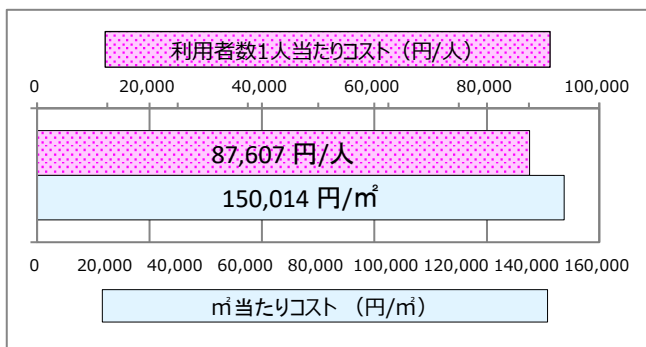
施設サービス提供状況

平均値は、小分類平均

【施設サービス提供状況】

項目	令和2年	令和3年	令和4年
年間開館日数 (日)	241	242	241
利用者数	実績値 (人)	11,195	11,142
	対前年度比	-	-0.5%
配送箇所数	実績値 (箇所)	27	27
	対前年度比	-	0.0%

【単位当たりコスト比較】



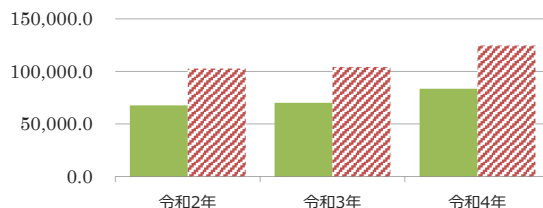
施設カルテ

			基準日	令和5年4月1日	
施設名	北部学校給食センター	施設番号	0709_01		
施設大分類	プラント系施設	施設中分類	学校給食センター	施設小分類	学校給食センター

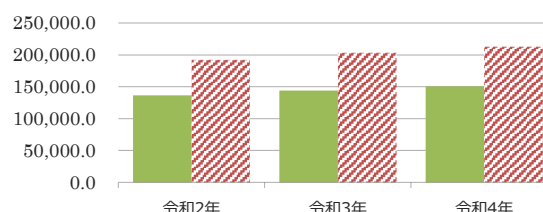
財務情報

(千円)				
年度	令和2年	令和3年	令和4年	
歳入 対前年度増減率(%)	-	3.5	19.3	
総額	365,136	377,905	450,925	
施設使用料	0	0	0	
許可、貸付料	574	584	654	
補助金等(国庫・県支出金等)	364,557	377,316	450,270	
その他	5	5	0	
歳出 対前年度増減率(%)	-	5.7	4.5	
総額	735,338	777,110	812,216	
工事費	12,287	0	0	
修繕費	6,867	1,848	0	
維持保全費	3,819	3,743	3,872	
光熱水費	30,599	42,067	55,167	
使用料及び賃借料	0	0	0	
人件費	0	0	0	
指定管理料	0	0	0	
その他施設運営業務委託費	507,429	552,510	571,271	
雑費	174,338	176,941	181,906	

(円/m) 【歳入の推移】



【歳出の推移】



比較単位： 総額 / 総延床面積【当該施設】 (緑色) 【小分類平均】 (赤斜線)

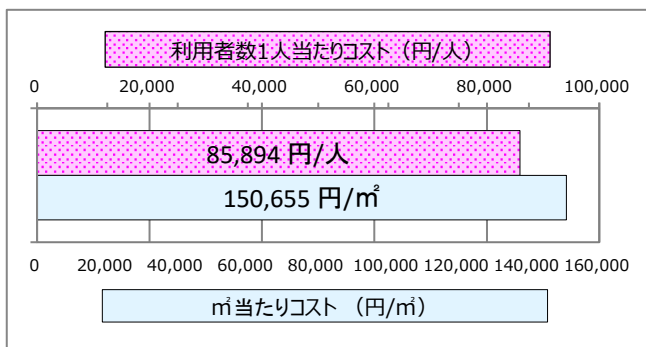
施設サービス提供状況

平均値は、小分類平均

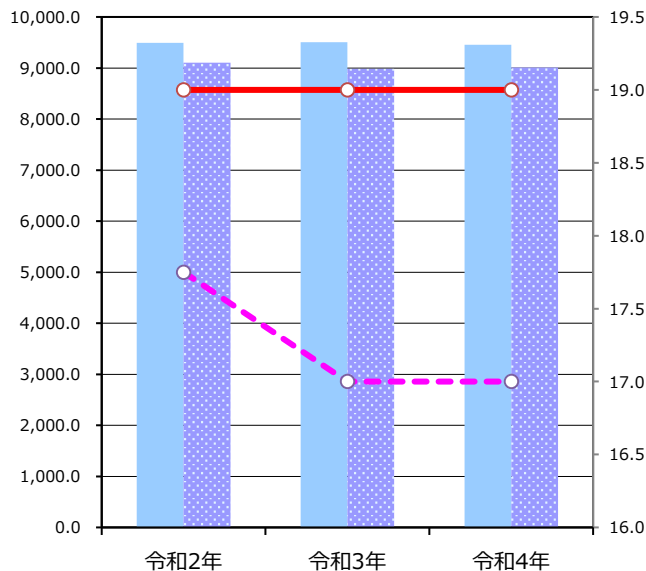
【施設サービス提供状況】

項目	令和2年	令和3年	令和4年	
年間開館日数 (日)	241	242	241	
利用者数	実績値 (人)	9,493	9,503	9,456
	対前年度比		0.1%	-0.5%
配送箇所数	実績値 (箇所)	19	19	19
	対前年度比		0.0%	0.0%

【単位当たりコスト比較】



利用者数 (青線) 利用者数平均 (青点線)
配送箇所数 (赤線) 配送箇所数平均 (赤点線)



施設カルテ

基準日 令和5年4月1日

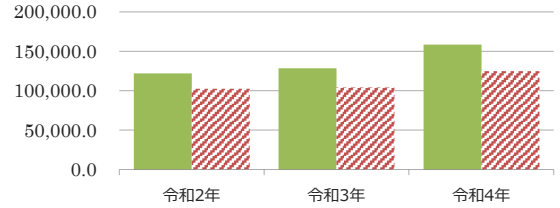
施設名	西部学校給食センター	施設番号	0707_01
施設大分類	プラント施設	施設中分類	学校給食センター
施設小分類	学校給食センター		

財務情報

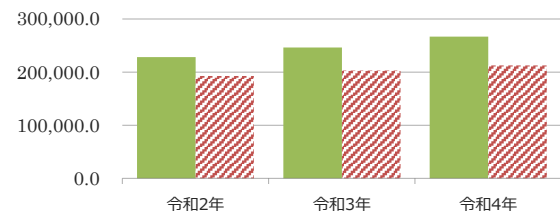
年度	(千円)		
	令和2年	令和3年	令和4年
歳入 対前年度増減率(%)	-	5.4	23.4
総額	303,829	320,170	395,076
施設使用料	0	0	0
許可、貸付料	480	448	501
補助金等(国庫・県支出金等)	303,344	319,716	394,575
その他	5	5	0

年度	(千円)		
	令和2年	令和3年	令和4年
歳出 対前年度増減率(%)	-	7.9	8.3
総額	567,814	612,733	663,836
工事費	0	0	0
修繕費	0	0	0
維持保全費	926	920	951
光熱水費	17,955	24,758	28,278
使用料及び賃借料	0	0	0
人件費	0	0	0
指定管理料	0	0	0
その他施設運営業務委託費	404,426	447,963	474,866
雑費	144,507	139,092	159,742

(円/m) 【歳入の推移】



【歳出の推移】



比較単位： 総額 / 総延床面積【当該施設】 (緑) 【小分類平均】 (赤斜線)

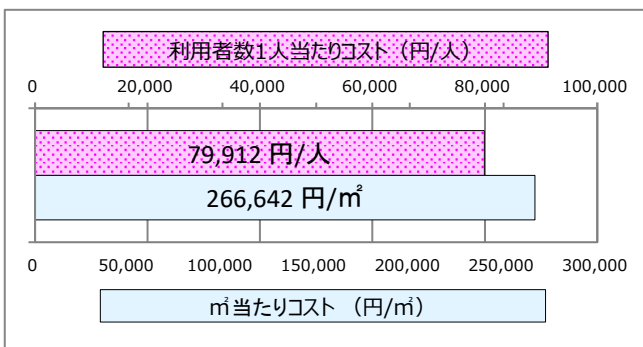
施設サービス提供状況

平均値は、小分類平均

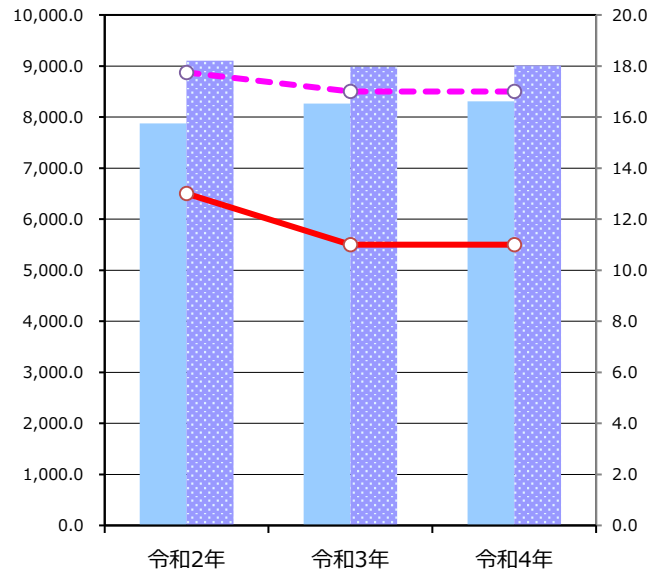
【施設サービス提供状況】

項目	令和2年	令和3年	令和4年	
年間開館日数 (日)	241	242	241	
利用者数	実績値 (人)	7,873	8,266	8,307
	対前年度比		5.0%	0.5%
配送箇所数	実績値 (箇所)	13	11	11
	対前年度比		-15.4%	0.0%

【単位当たりコスト比較】



利用者数 (青) 利用者数平均 (青点線)
配送箇所数 (赤) 配送箇所数平均 (赤点線)



施設カルテ

基準日 令和5年4月1日

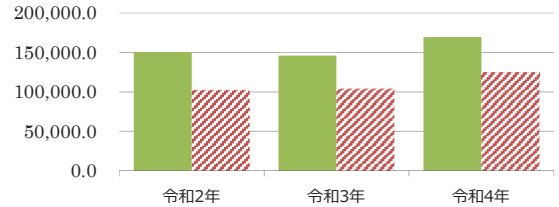
施設名	南部学校給食センター		施設番号	0708_01	
施設大分類	プラント施設	施設中分類	学校給食センター	施設小分類	学校給食センター

財務情報

(千円)

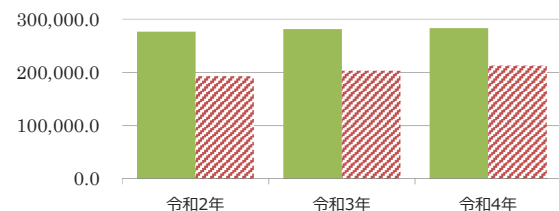
年度	令和2年	令和3年	令和4年
歳入 対前年度増減率(%)	-	△ 3.0	16.0
総額	303,986	294,971	342,105
施設使用料	0	0	0
許可、貸付料	437	435	464
補助金等(国庫・県支出金等)	303,544	294,531	341,641
その他	5	5	0

(円/m) 【歳入の推移】



年度	令和2年	令和3年	令和4年
歳出 対前年度増減率(%)	-	1.8	0.6
総額	558,844	568,863	572,473
工事費	0	0	0
修繕費	2,741	0	0
維持保全費	831	847	855
光熱水費	16,052	22,953	25,761
使用料及び賃借料	0	0	0
人件費	0	0	0
指定管理料	0	0	0
その他施設運営業務委託費	395,040	405,971	406,807
雑費	144,180	139,092	139,049

【歳出の推移】



比較単位： 総額 / 総延床面積【当該施設】 (緑) 【小分類平均】 (赤斜線)

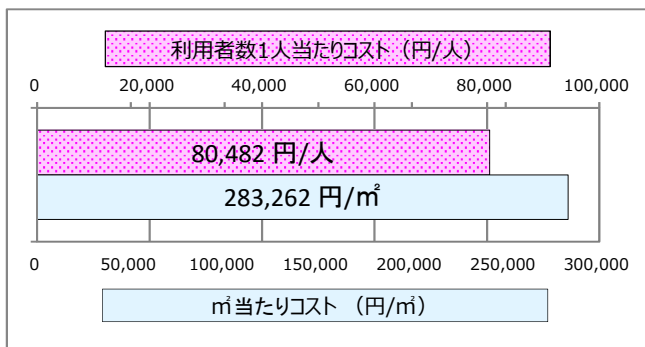
施設サービス提供状況

平均値は、小分類平均

【施設サービス提供状況】

項目	令和2年	令和3年	令和4年	
年間開館日数 (日)	241	242	241	
利用者数	実績値 (人)	7,866	7,036	7,113
	対前年度比		-10.6%	1.1%
配送箇所数	実績値 (箇所)	12	11	11
	対前年度比		-8.3%	0.0%

【単位当たりコスト比較】



利用者数 (青) 利用者数平均 (青点線)
配送箇所数 (赤) 配送箇所数平均 (赤点線)

