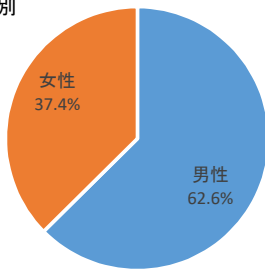


e モニターアンケート結果

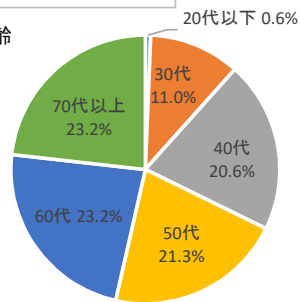
子ども・子育てに関するアンケート
 実施期間 平成30年11月1日～11月10日
 回答者数 155人（登録者数463人 うち配信成功数455人）

回答者

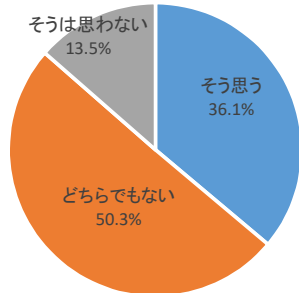
性別



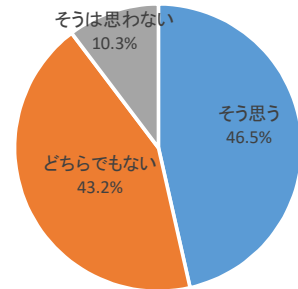
年齢



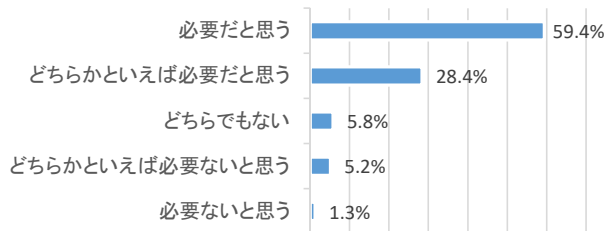
Q1 岡崎市は、子育て中の親にとって、子育てしやすいまちだと思いますか。



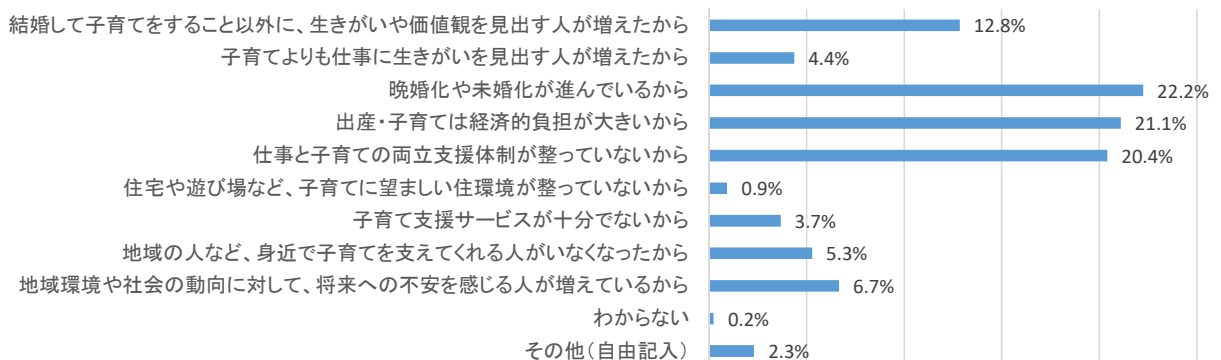
Q2 岡崎市は、子ども達にとって、その成長や教育によりまちだと思いますか。



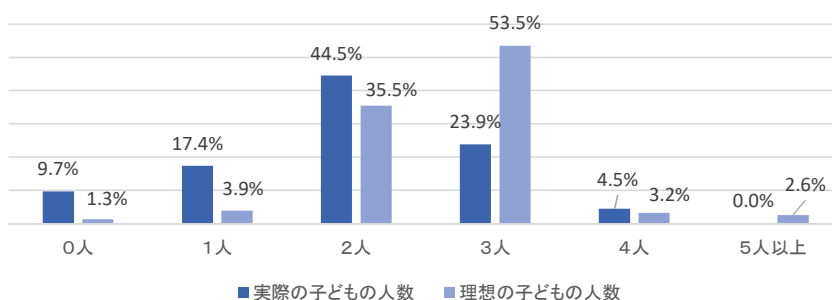
Q3 あなたは、少子化対策や出生率増加のための施策を必要だと思いますか。



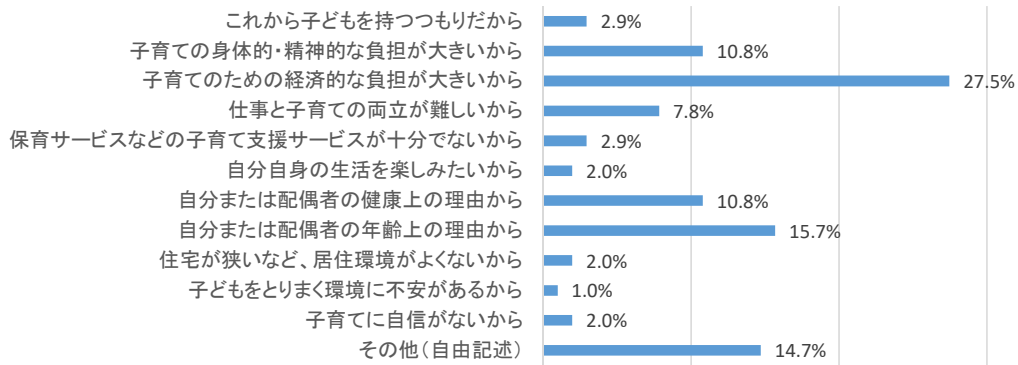
Q4 全国的に出生率が低い主な原因は何だと思いますか。(3つまで回答可)



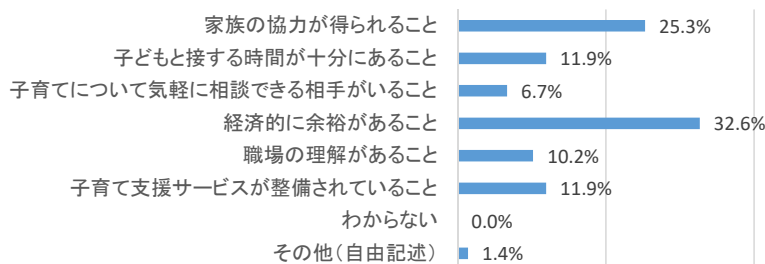
Q5・Q6 実際と理想の子どもの人数



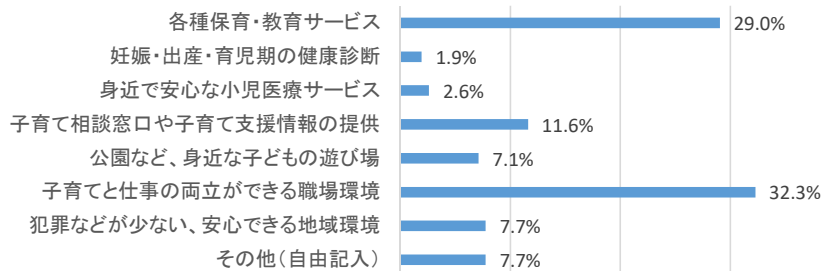
Q7 実際の子どもの人数が理想の人数よりも少ない方にうかがいます。その主な理由は何ですか。



Q8 心にゆとりや自信をもって子育てをするためには、何が特に必要だと思いますか。(2つまで回答可)



Q9 子育て支援として、どのような分野に最も重点をおくとよいと思いますか。



Q10 子どもを安心して産み育てられる環境のために市にどんな施策を期待しますか。(5つまで回答可)

